

جمهورية العراق

وزارة التعليم العالي والبحث العلمي
دائرة الدراسات والتخطيط والمتابعة
قسم الإحصاء

وزارة التخطيط
الجهاز المركزي للإحصاء
مديرية الإحصاء الاجتماعي والتربوي



خريجو التعليم العالي في العراق

للعام الدراسي 2018/2017

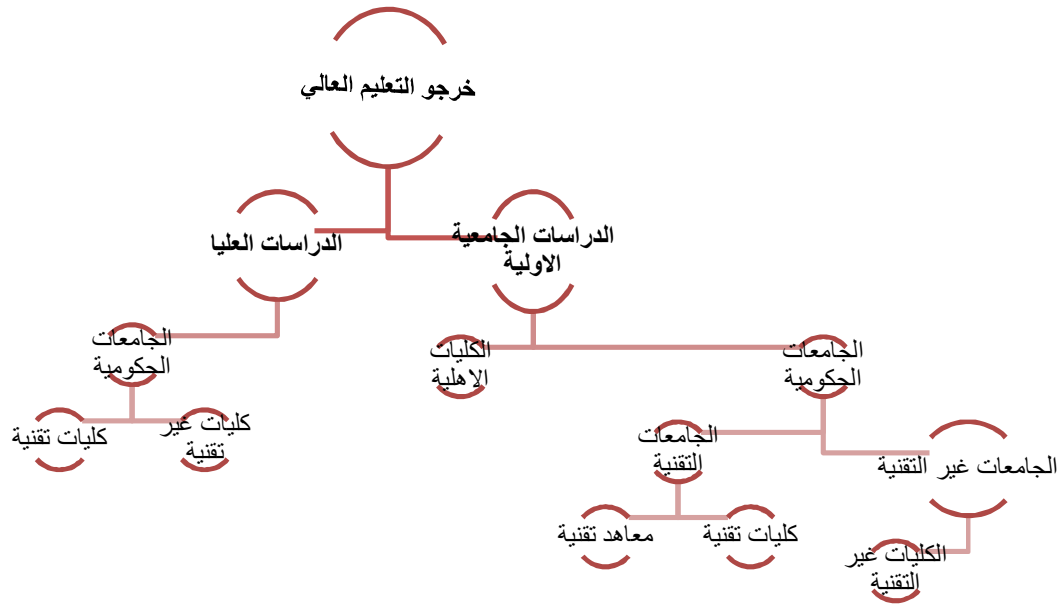




مقدمة:

ضمن جهود التنسيق المشتركة بين الجهاز المركزي للإحصاء ووزارة التعليم العالي والبحث العلمي في توفير مؤشرات إحصائية عن قطاع التعليم العالي في العراق (عدا إقليم كردستان) ، تم إعداد تقرير خريجو التعليم العالي للعام الدراسي (2018/2017) والذي تضمن مؤشرات إحصائية تفصيلية عن الطلبة المتخرجين من الجامعات الحكومية "بضمنها الجامعات التقنية" والكليات الأهلية (للدورين الأول والثاني والدور الثالث) والطلبة المتخرجين من أقسام الدراسات العليا من العراقيين والعرب ..

يحتوي هذا التقرير على قسمين تضمن القسم الأول بيانات عن الطلبة المتخرجين من الدراسات الجامعية الأولية حسب الجنسية والجنس على مستوى الجامعات الحكومية والكليات التقنية وغير التقنية والمعاهد التقنية والكليات الأهلية والقسم الثاني بيانات عن الطلبة المتخرجين من الدراسات العليا من العراقيين والعرب وبيانات على مستوى المحافظة للقسمين الاول والثاني .



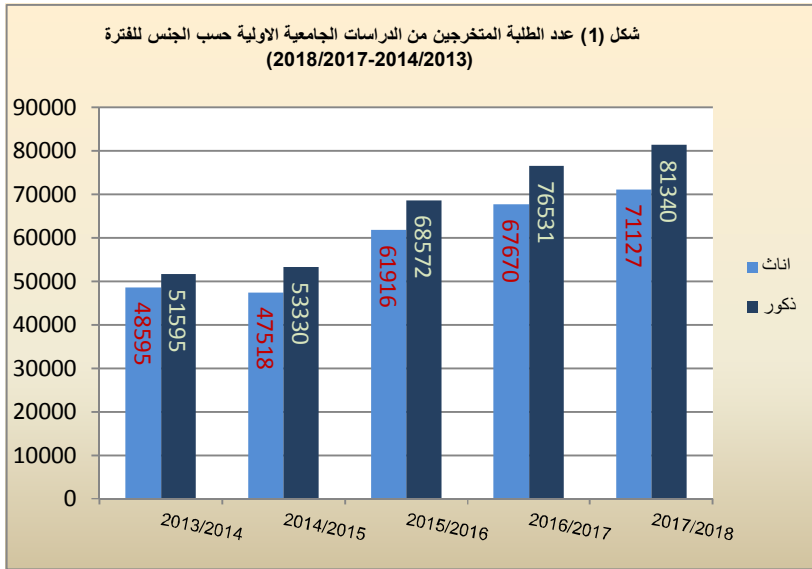
منهجية العمل:

يتم سنوياً تنفيذ مسح شامل عن خريجي التعليم العالي باستخدام استمارة إحصائية ممكنة على الحاسبة الالكترونية يتم توزيعها على كافة الكليات الحكومية والمعاهد التقنية والكليات الأهلية، لتملاً بالمعلومات المطلوبة وتدقق وتسجل البيانات في الحاسبة الالكترونية لاستخراج الجداول ثم يتم إعدادها بصيغتها النهائية .

مؤشرات تحليلية:

أولاً : الدراسات الجامعية الأولية:

1. بلغ عدد الطلبة المتخرجين من الدراسات الجامعية الأولية في الجامعات الحكومية كافة (بضمنها الكليات والمعاهد التقنية) والكليات الأهلية (152467) طالباً وطالبة للعام الدراسي (2018/2017) نسبة الإناث منهم



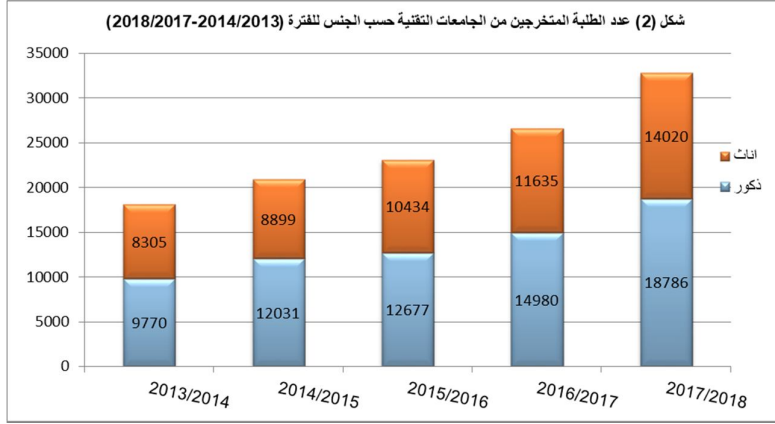
(46.7%) وقد شكّل العراقيين الغالبية العظمى من المجموع الكلي للمتخرجين ، بينما كان هناك (23) طالب وطالبة عربي وقد كان عدد المتخرجين (144201) طالباً وطالبة في العام الدراسي (2017/2016) هذا يعني أن هناك ارتفاعاً بنسبة مقدارها (5.7%)، وخلال الفترة

(2018/2017 - 2014/2013) ارتفع أيضاً عدد الطلبة المتخرجين بنسبة (52.2%) حيث كان عددهم (100190) طالباً وطالبة في العام الدراسي (2014/2013).

أ - بالنسبة للطلبة المتخرجين من الجامعات الحكومية عدا التقنية (الصباحية والمسائية) فقد بلغ عددهم (88028) طالباً وطالبة نسبة الإناث منهم (53.1%)، وفي العام الدراسي (2017/2016) كان عدد الطلبة المتخرجين (90008) طالباً وطالبة وهذا يعني أن هناك انخفاضاً بنسبة (2.2%)، وارتفع عدد الطلبة المتخرجين خلال الفترة

(2014/2013 - 2018/2017) بنسبة مقدارها (51.2%) حيث كان عددهم (58235) طالباً وطالبة للعام الدراسي (2014/2013).

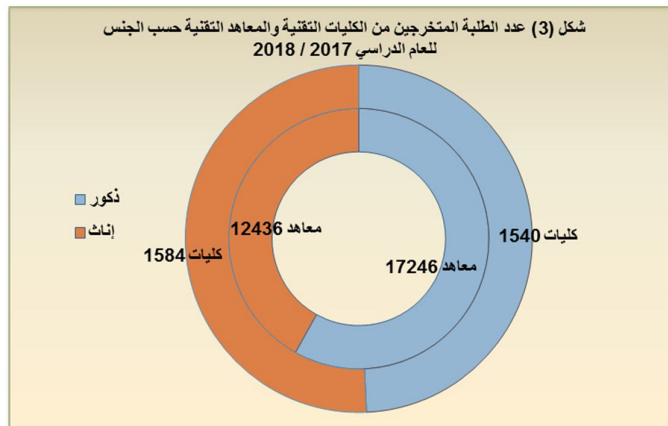
ب- اما الجامعات التقنية (الكليات والمعاهد التقنية) فقد بلغ عدد الطلبة المتخرجين منها (32806) طالباً وطالبة



للعام الدراسي (2018/2017) نسبة الإناث منهم (42.7%) ، أما في العام الدراسي (2017 /2016) فقد بلغ عددهم (26615) طالباً وطالبة هذا يعني أن هناك ارتفاعاً بنسبة مقدارها (23.3%) ، وكذلك ارتفع عدد الطلبة

المتخرجين من الجامعات التقنية خلال الفترة (2018/2017 - 2014/2013) بنسبة (81.5%) حيث كان عددهم (18075) طالباً وطالبة في العام الدراسي (2014/2013).

ت- بلغ عدد الطلبة المتخرجين من الكليات التقنية (3124) طالبا وطالبة بلغت نسبة الإناث منهم (50.7%) ، وقد كان عدد الطلبة في العام الدراسي السابق (2858) طالباً وطالبة وهذا يعني ان هناك ارتفاعاً بنسبة (9.3%) وشهدت الفترة (2018/2017 - 2014/2013) ارتفاعاً في عدد الطلبة المتخرجين من الكليات التقنية



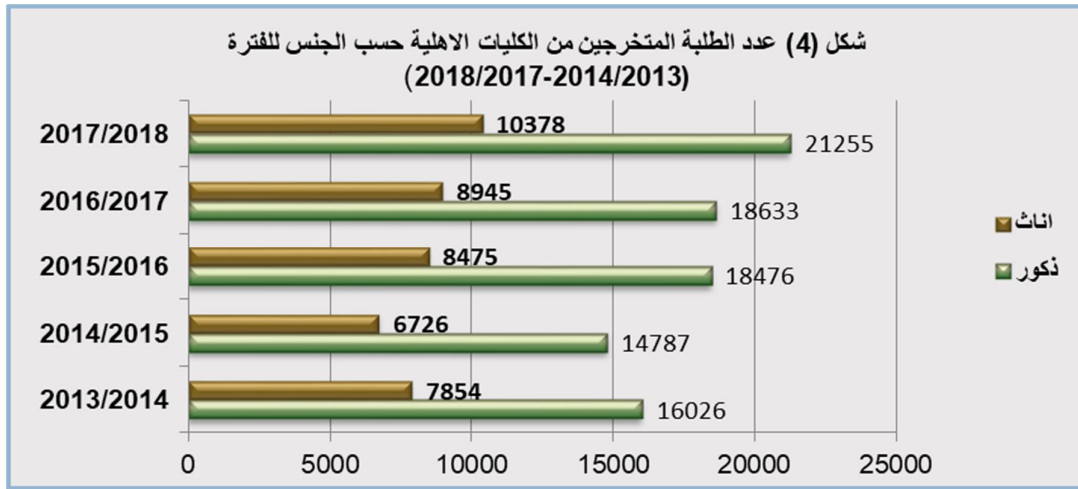
بنسبة (31.8%) حيث كان عددهم (2370) طالباً وطالبة في العام الدراسي (2014/2013).

ث- اما الطلبة المتخرجين من المعاهد التقنية فقد بلغ عددهم (29682) طالباً وطالبة للعام

الدراسي (2018/2017) نسبة الإناث منهم (41.9%) ، وبلغ عددهم (23757) طالباً وطالبة في العام

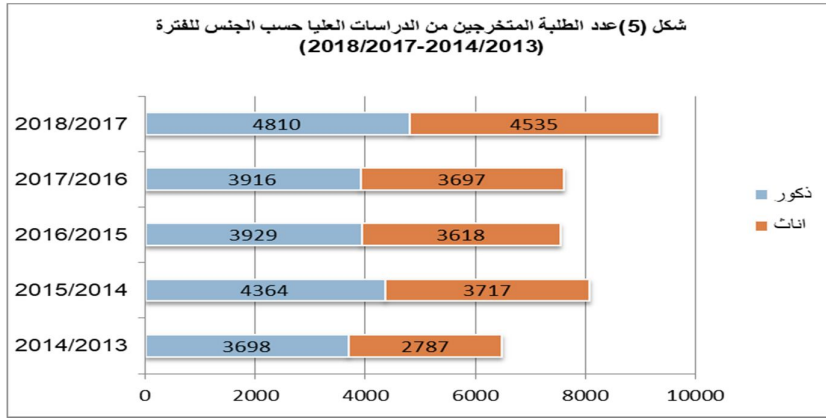
الدراسي (2017/2016) وهذا يعني ان هناك ارتفاعاً بنسبة مقدارها (24.9%)، بينما ارتفع عدد الطلبة المتخرجين من المعاهد التقنية خلال الفترة (2013 / 2014 - 2018/2017) بنسبة (89%) حيث كان عددهم (15705) طالباً وطالبة في العام الدراسي (2014/2013) .

2. بلغ عدد الطلبة المتخرجين من الكليات الأهلية (31633) طالباً وطالبة للعام الدراسي (2018 / 2017) شكلت نسبة الإناث منهم (32.8%)، وفي العام الدراسي 2017/2016 بلغ عددهم (27578) طالباً وطالبة مسجلين بذلك ارتفاعاً بنسبة مقدارها (14.7%) وخلال الفترة (2013/2014 - 2018/2017) ارتفع كثيراً عدد الطلبة المتخرجين من الكليات الأهلية بنسبة (32.5%) حيث كان عددهم (23880) طالباً وطالبة في العام الدراسي (2014/2013) .



ثانياً : الدراسات العليا

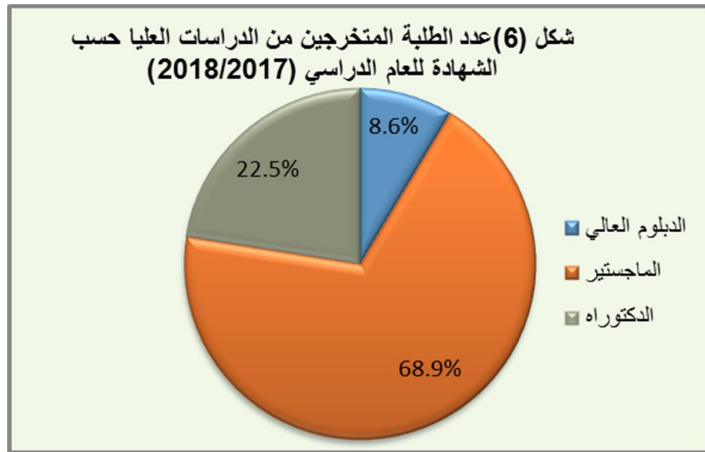
1. بلغ عدد الطلبة المتخرجين من الدراسات العليا (9345) طالباً وطالبة في العام الدراسي (2018/2017) نسبة



الإناث منهم (48.5%) ، وفي العام الدراسي (2017/2016) كان عدد الطلبة المتخرجين من الدراسات العليا (7613) طالباً وطالبة وهذا يعني أن هناك ارتفاعاً بنسبة (22.8%) ، في حين ارتفع عددهم

خلال الفترة (2018/2017-2014/2013) بنسبة (44.1%) إذ كان عدد الطلبة المتخرجين من الدراسات العليا (6485) طالباً وطالبة في العام الدراسي (2014/2013).

2. بلغت نسبة الطلبة المتخرجين من حملة شهادة الماجستير (68.9%) تليها المتخرجين من حملة شهادة الدكتوراه



بنسبة (22.5%) ثم شهادة الدبلوم العالي بنسبة (8.6%) .

3. احتلت جامعة بغداد النسبة الأكبر في عدد الطلبة المتخرجين من الدراسات العليا في الجامعات والهيئات العراقية

حيث بلغت (22.3%) من المجموع الكلي تليها الجامعة المستنصرية بنسبة (8.7%) ونسب اقل ومتفاوتة لباقي الجامعات والهيئات .

عدد الطلبة المتخرجين من الجامعات كافة والجامعات التقنية والكليات الاهلية في الدراسات الجامعية الاولى موزعين

حسب الجامعة والجنس للعام الدراسي 2018/2017

جدول (1)

المجموع			مجموع الدراسات المسائية			مجموع الدراسات الصباحية			الجامعة/الكلية
مجموع	اناث	ذكور	مجموع	اناث	ذكور	مجموع	اناث	ذكور	
10640	6621	4019	2348	1150	1198	8292	5471	2821	بغداد
6890	3669	3221	1494	703	791	5396	2966	2430	المستصرية
1510	809	701	1	1	0	1509	808	701	التكنولوجية
811	532	279	0	0	0	811	532	279	النهرين
3256	1837	1419	1105	534	571	2151	1303	848	العراقية
6712	2763	3949	797	218	579	5915	2545	3370	الموصل
211	102	109	0	0	0	211	102	109	نينوى
346	90	256	0	0	0	346	90	256	الحمداية
106	40	66	0	0	0	106	40	66	تلعفر
6619	3783	2836	985	329	656	5634	3454	2180	البصرة
70	31	39	0	0	0	70	31	39	البصرة للنفط والغاز
5121	2787	2334	854	355	499	4267	2432	1835	الكوفة
4379	1653	2726	1053	277	776	3326	1376	1950	تكريت
728	299	429	286	106	180	442	193	249	سامراء
4539	2406	2133	829	352	477	3710	2054	1656	القادسية
3245	1693	1552	190	82	108	3055	1611	1444	الانبار
231	74	157	33	6	27	198	68	130	الفلوجة
5476	3328	2148	1129	431	698	4347	2897	1450	بابل
502	261	241	0	0	0	502	261	241	القاسم الخضراء
4481	2447	2034	1071	442	629	3410	2005	1405	ديالى
4089	2333	1756	957	410	547	3132	1923	1209	كربلاء
3404	1956	1448	789	279	510	2615	1677	938	ذي قار
1040	516	524	410	185	225	630	331	299	سومر
4513	2036	2477	1973	640	1333	2540	1396	1144	كركوك
3971	1847	2124	812	247	565	3159	1600	1559	واسط
2287	1391	896	620	346	274	1667	1045	622	ميسان
2810	1401	1409	479	155	324	2331	1246	1085	المتنى
41	24	17	0	0	0	41	24	17	تكنولوجيا المعلومات والاتصالات
88028	46729	41299	18215	7248	10967	69813	39481	30332	مجموع الجامعات الحكومية
523	276	247	0	0	0	523	276	247	كليات
5355	1740	3615	1034	223	811	4321	1517	2804	معاهد
1195	622	573	161	85	76	1034	537	497	كليات
12150	5302	6848	2302	806	1496	9848	4496	5352	معاهد
682	334	348	16	3	13	666	331	335	كليات
6793	3121	3672	690	232	458	6103	2889	3214	معاهد
724	352	372	72	18	54	652	334	318	كليات
5384	2273	3111	761	194	567	4623	2079	2544	معاهد
3124	1584	1540	249	106	143	2875	1478	1397	مجموع الكليات التقنية
29682	12436	17246	4787	1455	3332	24895	10981	13914	مجموع المعاهد التقنية
31633	10378	21255	11728	2787	8944	19905	7594	12311	الكليات الاهلية
152467	71127	81340	34979	11593	23386	117488	59534	57954	المجموع الكلي

مؤشرات رئيسية لخريجي التعليم العالي في العراق خلال الفترة (2018/2017-2014/2013)


جدول (2)

خريجو الدراسات العليا	المجموع الكلي			الجامعات التقنية									الجامعات الحكومية (عدا التقنية)			السنة الدراسية			
				مجموع المعاهد والكليات التقنية			الكليات التقنية			المعاهد التقنية									
	مجموع	اناث	ذكور	مجموع	اناث	ذكور	مجموع	اناث	ذكور	مجموع	اناث	ذكور	مجموع	اناث	ذكور				
6485	100190	48595	51595	18075	8305	9770	2370	1086	1284	15705	7219	8486	23880	7854	16026	58235	32436	25799	2014/2013
8081	100848	47518	53330	20930	8899	12031	2134	1022	1112	18796	7877	10919	21513	6726	14787	58405	31893	26512	2015/2014
7547	130488	61916	68572	23111	10434	12677	3064	1436	1628	20047	8998	11049	26951	8475	18476	80426	43007	37419	2016/2015
7613	144201	67670	76531	26615	11635	14980	2858	1470	1388	23757	10165	13592	27578	8945	18633	90008	47090	42918	2017/2016
9345	152467	71127	81340	32806	14020	18786	3124	1584	1540	29682	12436	17246	31633	10378	21255	88028	46729	41299	2018/2017
22.8	5.7	5.1	6.3	23.3	20.5	25.4	9.3	7.8	11.0	24.9	22.3	26.9	14.7	16.0	14.1	-2.2	-0.8	-3.8	نسبة التغير الزيادة او الانخفاض خلال الفترة (2016/2017) (2017/2018)
44.1	52.2	46.4	57.7	81.5	68.8	92.3	31.8	45.9	19.9	89.0	72.3	103.2	32.5	32.1	32.6	51.2	44.1	60.1	نسبة التغير الزيادة او الانخفاض خلال الفترة (2014/2013) (2018/2017)

القسم الأول

الدراسات الأولية / جداول تجميعية

81340



71127



عدد الوحدات للدراسات الجامعية الاولى (الحكومية والاهلية) وعدد المتخرجين منها حسب الجنس والمحافظه للعام الدراسي 2017/2018

Number of Bachelor universities & institutes of academical study (governomintal & private) numberof its' graduated by Sex&governorate for Year 2017/2018

Table (3)

جدول (3)

Governorate	عدد الوحدات للدراسات الجامعية الاولى								المحافظة
	NO.of University & students								
	المجموع الكلي			الكليات الاهلية	الحكومية				
	مجموع الوحدات	المعاهد	الكليات		عدد المعاهد التقنية	عدد الكليات التقنية	عدد الكليات (الاكاديمية)	عدد الجامعات (الاكاديمية)	
	total	institutes	College	private College	technical institutes	technical College	Academic College	Academic University	
Nenavah	37	2	35	2	2	3	30	4	نينوى
Salah Al-deen	28	1	27	1	1	0	26	2	صلاح الدين
Kirkuk	19	2	17	2	2	1	14	1	كركوك
Dyala	17	1	16	2	1	0	14	1	ديالى
Baghdad	102	7	95	21	7	5	69	6	بغداد
AL- Anbar	24	1	23	1	1	0	22	2	الانبار
Babylon	30	2	28	2	2	1	25	2	بابل
Kerbela	22	1	21	5	1	0	16	1	كربلاء
Al- Najaf	29	1	28	4	2	3	21	1	النجف
Al- Qadysia	19	1	18	0	1	0	18	1	القادسية
Al-Muthanna	15	1	14	0	1	0	14	1	المتن
Wasit	18	2	16	1	2	0	15	1	واسط
Thi-Qar	22	2	20	1	2	1	18	2	ذي قار
Missan	14	1	13	0	1	0	13	1	ميسان
AL- Basrah	27	2	25	3	2	3	19	2	البصرة
Total	423	27	396	45	28	17	334	28	المجموع

Table (3) Con.

تابع جدول (3)

Governorate	عدد الطلبة المتخرجين من الدراسات الاولية															المحافظة
	NO.of gracluated students from academic study															
	المجموع الكلي			الكلية الاهلية			الحكومية									
							المعاهد التقنية			الكلية التقنية			الكلية الاكاديمية			
مج	أ	ذ	مج	أ	ذ	مج	أ	ذ	مج	أ	ذ	مج	أ	ذ		
Nenavah	9998	3795	6203	437	51	386	1876	614	1262	310	135	175	7375	2995	4380	نينوى
Salah Al-deen	6133	2197	3936	181	30	151	845	215	630	0	0	0	5107	1952	3155	صلاح الدين
Kirkuk	8712	3393	5319	1352	305	1047	2634	911	1723	213	141	72	4513	2036	2477	كركوك
Dyala	8122	3976	4146	1128	513	615	2513	1016	1497	0	0	0	4481	2447	2034	ديالى
Baghdad	50765	24323	26442	19433	6722	12711	6989	3487	3502	1195	622	573	23148	13492	9656	بغداد
AL- Anbar	4851	1997	2854	721	109	612	654	121	533	0	0	0	3476	1767	1709	الانبار
Babylon	10041	5030	5011	1830	438	1392	2069	933	1136	164	70	94	5978	3589	2389	بابل
Kerbela	6823	3545	3278	1780	801	979	954	411	543	0	0	0	4089	2333	1756	كربلاء
Al- Najaf	9828	4661	5167	2243	643	1600	1946	967	979	518	264	254	5121	2787	2334	النجف
Al- Qadysia	5562	2838	2724	0	0	0	1023	432	591	0	0	0	4539	2406	2133	القادسية
Al-Muthanna	3611	1779	1832	0	0	0	801	378	423	0	0	0	2810	1401	1409	المتن
Wasit	6167	2589	3578	202	64	138	1994	678	1316	0	0	0	3971	1847	2124	واسط
Thi-Qar	7117	3711	3406	668	234	434	1940	971	969	65	34	31	4444	2472	1972	ذي قار
Missan	3038	1670	1368	0	0	0	751	279	472	0	0	0	2287	1391	896	ميسان
AL- Basrah	11699	5623	6076	1658	468	1190	2693	1023	1670	659	318	341	6689	3814	2875	البصرة
Total	152467	71127	81340	31633	10378	21255	29682	12436	17246	3124	1584	1540	88028	46729	41299	المجموع

عدد الطلبة المتخرجين من الجامعات الحكومية والجامعات التقنية والكليات الاهلية موزعين حسب الجامعة والجنسية والجنس للعام الدراسي 2018/2017

Number of Students Graduated from Governmental Universities, Technical Universities and Private Colleges Distributed by University Nationality and Sex For the Academic Year 2017/2018

Table (4)

جدول (4)

University	مجموع			اجانب			عرب			عراقيون			الجامعة
	Total			Foreigners			Arab			Iraqi's			
	مج	أ	ذ	مج	أ	ذ	مج	أ	ذ	مج	أ	ذ	
	T	F	M	T	F	M	T	F	M	T	F	M	
Morning Studies													دراسات صباحية
Baghdad	8292	5471	2821	0	0	0	9	6	3	8283	5465	2818	بغداد
AL-Mustansiriya	5396	2966	2430	0	0	0	0	0	0	5396	2966	2430	المستنصرية
AL-Technology	1509	808	701	0	0	0	1	1	0	1508	807	701	التكنولوجية
AL-Nahrain	811	532	279	0	0	0	0	0	0	811	532	279	النهرين
AL-Iraqia	2151	1303	848	0	0	0	0	0	0	2151	1303	848	العراقية
AL-Mosul	5915	2545	3370	0	0	0	0	0	0	5915	2545	3370	الموصل
Nineveh	211	102	109	0	0	0	0	0	0	211	102	109	نينوى
AL-Hamdania	346	90	256	0	0	0	0	0	0	346	90	256	الحمداية
Talfer	106	40	66	0	0	0	0	0	0	106	40	66	تلعفر
AL-Basrah	5634	3454	2180	0	0	0	0	0	0	5634	3454	2180	البصرة
Basra for oil and gas	70	31	39	0	0	0	0	0	0	70	31	39	البصرة للنقط والغاز
AL-Kufa	4267	2432	1835	0	0	0	0	0	0	4267	2432	1835	الكوفة
Tikrit	3326	1376	1950	0	0	0	0	0	0	3326	1376	1950	تكريت
Samaraa	442	193	249	0	0	0	1	1	0	441	192	249	سامراء
AL-Qadisiya	3710	2054	1656	0	0	0	0	0	0	3710	2054	1656	القادسية
AL-Anbar	3055	1611	1444	0	0	0	0	0	0	3055	1611	1444	الانبار
AL-Falloja	198	68	130	0	0	0	0	0	0	198	68	130	الفلوجة
Babylon	4347	2897	1450	0	0	0	0	0	0	4347	2897	1450	بابل
AL-Qasim Al-Khadra	502	261	241	0	0	0	0	0	0	502	261	241	قاسم الخضراء

تابع جدول (4)

Table (4) Con.

University	مجموع			اجانب			عرب			عراقيون			الجامعة
	Total			Foreigners			Arab			Iraqi's			
	مج	أ	ذ	مج	أ	ذ	مج	أ	ذ	مج	أ	ذ	
	T	F	M	T	F	M	T	F	M	T	F	M	
Diala	3410	2005	1405	0	0	0	0	0	0	3410	2005	1405	ديالى
Kerbela	3132	1923	1209	0	0	0	0	0	0	3132	1923	1209	كربلاء
Thi-Qar	2615	1677	938	0	0	0	0	0	0	2615	1677	938	ذي قار
Sumer	630	331	299	0	0	0	0	0	0	630	331	299	سومر
Kirkuk	2540	1396	1144	0	0	0	0	0	0	2540	1396	1144	كركوك
Wasit	3159	1600	1559	0	0	0	0	0	0	3159	1600	1559	واسط
Missan	1667	1045	622	0	0	0	0	0	0	1667	1045	622	ميسان
Miuthanna	2331	1246	1085	0	0	0	0	0	0	2331	1246	1085	المتن
Teaching of Information and communications university of technology in the northern region	41	24	17	0	0	0	0	0	0	41	24	17	تكنولوجيا المعلومات والاتصالات
University of Technology in the Central Region	10882	5033	5849	0	0	0	4	3	1	10878	5030	5848	جامعة التقنية في المنطقة الشمالية
University of Technology in the Middle Euphrates	6769	3220	3549	0	0	0	0	0	0	6769	3220	3549	جامعة التقنية في فرات الاوسط
University of Technology in the Southern Region	5275	2413	2862	0	0	0	0	0	0	5275	2413	2862	جامعة التقنية في المنطقة الجنوبية
Private college	19905	7594	12311	0	0	0	5	2	3	19900	7592	12308	الكليات الاهلية
Total morning studies	117488	59534	57954	0	0	0	20	13	7	117468	59521	57947	مجموع الدراسات الصباحية

Table (4) Con.

تابع جدول (4)

University	مجموع Total			اجانب Foreigners			عرب Arab			عراقيون Iraqi's			الجامعة
	مج T	أ F	ذ M	مج T	أ F	ذ M	مج T	أ F	ذ M	مج T	أ F	ذ M	
Evening studies													دراسات مسائية
Baghdad	2348	1150	1198	0	0	0	2	2	0	2346	1148	1198	بغداد
AL-Mustansiriya	1494	703	791	0	0	0	0	0	0	1494	703	791	المستنصرية
AL-Technology	1	1	0	0	0	0	0	0	0	1	1	0	التكنولوجية
AL-Iraqia	1105	534	571	0	0	0	0	0	0	1105	534	571	العراقية
AL-Mosul	797	218	579	0	0	0	0	0	0	797	218	579	الموصل
AL-Basrah	985	329	656	0	0	0	0	0	0	985	329	656	البصرة
AL-Kufa	854	355	499	0	0	0	0	0	0	854	355	499	الكوفة
Tikrit	1053	277	776	0	0	0	0	0	0	1053	277	776	تكريت
Samaraa	286	106	180	0	0	0	0	0	0	286	106	180	سامراء
AL-Qadisiya	829	352	477	0	0	0	0	0	0	829	352	477	القادسية
AL-Anbar	190	82	108	0	0	0	0	0	0	190	82	108	الانبار
AL-Falloja	33	6	27	0	0	0	0	0	0	33	6	27	الفلوجة
Babylon	1129	431	698	0	0	0	0	0	0	1129	431	698	بابل
Diala	1071	442	629	0	0	0	0	0	0	1071	442	629	ديالى
Kerbela	957	410	547	0	0	0	0	0	0	957	410	547	كربلاء
Thi-Qar	789	279	510	0	0	0	0	0	0	789	279	510	ذي قار

تابع جدول (4)

Table (4) Con.

University	مجموع			اجانب			عرب			عراقيون			الجامعة
	Total			Foreigners			Arab			Iraqi's			
	مج	أ	ذ	مج	أ	ذ	مج	أ	ذ	مج	أ	ذ	
T	F	M	T	F	M	T	F	M	T	F	M		
Sumer	410	185	225	0	0	0	0	0	0	410	185	225	سومر
Kirkuk	1973	640	1333	0	0	0	0	0	0	1973	640	1333	كركوك
Wasit	812	247	565	0	0	0	0	0	0	812	247	565	واسط
Missan	620	346	274	0	0	0	0	0	0	620	346	274	ميسان
Miuthanna	479	155	324	0	0	0	0	0	0	479	155	324	المتنى
university of technology in the northern region	1034	223	811	0	0	0	0	0	0	1034	223	811	جامعة التقنية في المنطقة الشمالية
University of Technology in the Central Region	2463	891	1572	0	0	0	0	0	0	2463	891	1572	جامعة التقنية في المنطقة الوسطى
University of Technology in the Middle Euphrates	706	235	471	0	0	0	0	0	0	706	235	471	جامعة التقنية في فرات الاوسط
University of Technology in the Southern Region	833	212	621	0	0	0	0	0	0	833	212	621	جامعة التقنية في المنطقة الجنوبية
Private college	11728	2784	8944	0	0	0	1	0	1	11727	2784	8943	الكلية الأهلية
Evening studies	34979	11593	23386	0	0	0	3	2	1	34976	11591	23385	مجموع الدراسات المسائية
Total NO. of universities	152467	71127	81340	0	0	0	23	15	8	152444	71112	81332	مجموع الكلي للجامعات

عدد الطلبة المتخرجين من الدراسات الاولية في جامعة بغداد موزعين حسب الكلية والجنسية والجنس للعام الدراسي 2017/2018

Number of Bachelor Students Graduated From **Baghdad University** Distributed by College , Nationality and Sex For
The Academic Year 2017/2018

Table (5)

جدول (5)

College	مجموع			عرب			عراقيون			الجامعة
	Total			Arab			Iraqi's			
	مج	أ	ذ	مج	أ	ذ	مج	أ	ذ	
	T	F	M	T	F	M	T	F	M	
Morning studies										دراسات صباحية
Medicine	259	179	80	0	0	0	259	179	80	الطب
Kindy Medicine	127	61	66	0	0	0	127	61	66	طب الكندي
Dentistry	184	138	46	0	0	0	184	138	46	طب الاسنان
Pharmacy	208	153	55	2	0	2	206	153	53	الصيدلة
Nursing	100	82	18	0	0	0	100	82	18	التمرريض
Engineering	517	301	216	0	0	0	517	301	216	الهندسة
Khawarizmy Engineering	124	106	18	2	1	1	122	105	17	هندسة الخوارزمي
Agriculture	646	360	286	0	0	0	646	360	286	الزراعة
Viternary	90	45	45	0	0	0	90	45	45	الطب البيطري
Sciences	587	443	144	0	0	0	587	443	144	العلوم
Sciences for Women	241	241	0	3	3	0	238	238	0	العلوم للنبات
Management & Economy	889	490	399	0	0	0	889	490	399	الادارة والاقتصاد
Ibn -rushd Education for man sciences	688	484	204	0	0	0	688	484	204	التربية ابن رشد
Pure sciences Ibn-alhaitham	581	350	231	2	2	0	579	348	231	التربية ابن الهيثم
Education for women	784	784	0	0	0	0	784	784	0	التربية للنبات
physical education	262	70	192	0	0	0	262	70	192	التربية البدنية وعلوم الرياضة
physical education for Women	37	37	0	0	0	0	37	37	0	التربية البدنية وعلوم الرياضة للنبات
Literature	766	438	328	0	0	0	766	438	328	الاداب
Media	152	46	106	0	0	0	152	46	106	الاعلام
Languages	336	229	107	0	0	0	336	229	107	اللغات

Table (5) Con.

تابع جدول (5)

college	مجموع Total			عرب Arab			عراقيون Iraqi's			الجامعة
	مج	أ	ذ	مج	أ	ذ	مج	أ	ذ	
	T	F	M	T	F	M	T	F	M	
Law	110	87	23	0	0	0	110	87	23	القانون
Politics Sciences	260	163	97	0	0	0	260	163	97	العلوم السياسية
Fine Arts	220	128	92	0	0	0	220	128	92	الفنون الجميلة
Islamic Sciences	124	56	68	0	0	0	124	56	68	العلوم الاسلامية
Total morning studies	8292	5471	2821	9	6	3	8283	5465	2818	مجموع الدراسات الصباحية
Evening studies										دراسات مسائية
Nursing	71	6	65	0	0	0	71	6	65	التربية
Sciences	410	251	159	0	0	0	410	251	159	العلوم
Sciences for Women	1	1	0	0	0	0	1	1	0	العلوم للنبات
Management & Economy	542	255	287	0	0	0	542	255	287	الادارة والاقتصاد
Ibn -rushd Education for man sciences	457	238	219	0	0	0	457	238	219	التربية ابن رشد
Pure sciences Ibn-alhaitham	272	155	117	2	2	0	270	153	117	التربية ابن الهيثم
Education for women	19	19	0	0	0	0	19	19	0	التربية للنبات
Literature	88	47	41	0	0	0	88	47	41	الاداب
Languages	9	3	6	0	0	0	9	3	6	اللغات
Politics	209	62	147	0	0	0	209	62	147	العلوم السياسية
Fine Arts	164	76	88	0	0	0	164	76	88	الفنون الجميلة
Islamic Sciences	106	37	69	0	0	0	106	37	69	العلوم الاسلامية
Total evening studies	2348	1150	1198	2	2	0	2346	1148	1198	مجموع الدراسات المسائية
Total of university	10640	6621	4019	11	8	3	10629	6613	4016	مجموع الجامعة

عدد الطلبة المتخرجين من الدراسات الاولية في الجامعة المستنصرية موزعين حسب الكلية والجنسية والجنس للعام الدراسي 2018/2017

Number of Bachelor Students graduated From **Mustansiriya University** Distributed by College, Nationality and Sex for the Academic Year 2017/2018

Table (6)

جدول (6)

College	مجموع Total			عرب Arab			عراقيون Iraqi's			الكلية
	مج T	أ F	ذ M	مج T	أ F	ذ M	مج T	أ F	ذ M	
Morning studies										دراسات صباحية
Medicine	160	89	71	0	0	0	160	89	71	الطب
Dentistry	120	70	50	0	0	0	120	70	50	طب الاسنان
Pharmacy	147	107	40	0	0	0	147	107	40	الصيدلة
Engineering	207	127	80	0	0	0	207	127	80	الهندسة
Sciences	478	289	189	0	0	0	478	289	189	العلوم
Management & economy	573	258	315	0	0	0	573	258	315	الادارة والاقتصاد
tourism science	145	40	105	0	0	0	145	40	105	العلوم السياحية
Education	736	433	303	0	0	0	736	433	303	التربية
Basic education	1544	874	670	0	0	0	1544	874	670	التربية الاساسية
Literature	866	467	399	0	0	0	866	467	399	الاداب
Law	231	137	94	0	0	0	231	137	94	القانون
Politics Sciences	136	69	67	0	0	0	136	69	67	العلوم السياسية
physical education	53	6	47	0	0	0	53	6	47	التربية البدنية وعلوم الرياضة
Total morning studies	5396	2966	2430	0	0	0	5396	2966	2430	مجموع الدراسات الصباحية
Evening studies										دراسات مسائية
Engineering	75	28	47	0	0	0	75	28	47	الهندسة
Management & economy	385	153	232	0	0	0	385	153	232	الادارة والاقتصاد
tourism science	30	2	28	0	0	0	30	2	28	العلوم السياحية
Education	239	142	97	0	0	0	239	142	97	التربية
Basic education	381	240	141	0	0	0	381	240	141	التربية الاساسية
physical education	92	7	85	0	0	0	92	7	85	التربية البدنية وعلوم الرياضة
Literature	240	116	124	0	0	0	240	116	124	الاداب
Law	1	1	0	0	0	0	1	1	0	القانون
Politics Sciences	51	14	37	0	0	0	51	14	37	العلوم السياسية
Total evening studies	1494	703	791	0	0	0	1494	703	791	مجموع الدراسات المسائية
Total of university	6890	3669	3221	0	0	0	6890	3669	3221	مجموع الجامعة

عدد الطلبة المتخرجين من الدراسات الأولية في الجامعة التكنولوجية موزعين حسب الكلية والجنسية والجنس للعام الدراسي 2018/2017

Number of Bachelor Students graduated From **Technology University** Distributed by College, Nationality and Sex for the Academic Year 2017/2018

جدول (7)

Table (7)

Department	مجموع Total			عرب Arab			عراقيون Iraqi's			القسم
	مج T	ا F	ذ M	مج T	ا F	ذ M	مج T	ا F	ذ M	
Morning studies										دراسات صباحية
Building & construction engineering	217	93	124	0	0	0	217	93	124	هندسة البناء والانشاءات
Architectural engineering	45	24	21	0	0	0	45	24	21	هندسة العمارة
Machinery engineering	113	28	85	0	0	0	113	28	85	هندسة الميكانيكيه
Electrical & Electronic engineering	85	34	51	0	0	0	85	34	51	هندسة الكهربائية والالكترونية
Control & system engineering	103	69	34	0	0	0	103	69	34	هندسة السيطرة والنظم
Computer Sciences	45	34	11	0	0	0	45	34	11	هندسة الحاسوب
Electronic & visuals engineering	61	44	17	0	0	0	61	44	17	هندسة الالكترونيات والبصريات
Chemical engineering	72	28	44	0	0	0	72	28	44	الهندسة الكيميائية
Material engineering	45	34	11	0	0	0	45	34	11	هندسة المواد
Electro-mechanic engineering	122	59	63	0	1	0	121	58	63	الهندسة الكهروميكانيكية
Production & minerals engineering	132	68	64	0	0	0	132	68	64	هندسة الانتاج والمعادن
Petroleum Technology Engineering	46	24	22	0	0	0	46	24	22	هندسة تكنولوجيا النفط
Total engineering	1086	539	547	0	1	0	1085	538	547	مجموع الاقسام الهندسية
Computer Sciences	190	118	72	0	0	0	190	118	72	علوم الحاسبات
Applied sciences	233	151	82	0	0	0	233	151	82	العلوم التطبيقية
Total of sciences	423	269	154	0	0	0	423	269	154	مجموع الاقسام العلمية
Total morning studies	1509	808	701	0	1	0	1508	807	701	مجموع الدراسات الصباحية

Table (7) Con.

تابع جدول (7)

Department	مجموع Total			عرب Arab			عراقيون Iraqi's			القسم
	مج T	ا F	ذ M	مج T	ا F	ذ M	مج T	ا F	ذ M	
Evening studies										دراسات مسائية
Computer Sciences	1	1	0	0	0	0	1	1	0	علوم الحاسبات
Total of sciences	1	1	0	0	0	0	1	1	0	مجموع الاقسام العلمية
Total evening studies	1	1	0	0	0	0	1	1	0	مجموع الدراسات المسائية
Total of university	1510	809	701	0	1	0	1509	808	701	مجموع الجامعة

عدد الطلبة المتخرجين من الدراسات الاولية في جامعة النهريين موزعين حسب الكلية والجنسية والجنس للعام الدراسي 2018/2017

Number of Bachelor Students graduated From **Nahrain University** Distributed by College, Nationality and Sex for the Academic Year 2017/2018

Table (8)

جدول (8)

College	مجموع Total			عرب Arab			عراقيون Iraqi's			الكلية
	مج	أ	ذ	مج	أ	ذ	مج	أ	ذ	
	T	F	M	T	F	M	T	F	M	
Morning studies										دراسات صباحية
Medicine	109	74	35	0	0	0	109	74	35	الطب
Engineering	207	131	76	0	0	0	207	131	76	الهندسة
Informatics Engineering	79	55	24	0	0	0	79	55	24	هندسة المعلومات
Sciences	108	84	24	0	0	0	108	84	24	العلوم
Vetalist applied technical	48	40	8	0	0	0	48	40	8	التقنيات الحيوية التطبيقية
Law	79	50	29	0	0	0	79	50	29	الحقوق
Politics Sciences	93	49	44	0	0	0	93	49	44	العلوم السياسية
Business economy	88	49	39	0	0	0	88	49	39	اقتصاديات الاعمال
Total morning studies	811	532	279	0	0	0	811	532	279	مجموع الدراسات الصباحية
Total of university	811	532	279	0	0	0	811	532	279	مجموع الجامعة

عدد الطلبة المتخرجين من الدراسات الاولية في الجامعة العراقية موزعين حسب الكلية والجنسية والجنس للعام الدراسي 2018/2017
 Number of Bachelor Students graduated From Iraqia University Distributed by College, Nationality and Sex for the
 Academic Year 2017/2018

Table (9)

جدول (9)

College	مجموع Total			عرب Arab			عراقيون Iraqi's			الكلية
	مج T	أ F	ذ M	مج T	أ F	ذ M	مج T	أ F	ذ M	
Morning studies										دراسات صباحية
Medicine	72	37	35	0	0	0	72	37	35	الطب
Engineering	96	57	39	0	0	0	96	57	39	الهندسة
Management & economy	172	75	97	0	0	0	172	75	97	الادارة والاقتصاد
Education for women	530	530	0	0	0	0	530	530	0	التربية البنات
Education Altarmia	278	137	141	0	0	0	278	137	141	تربية طارمية
Literature	493	285	208	0	0	0	493	285	208	الاداب
Media	161	42	119	0	0	0	161	42	119	اعلام
Law&Political sciences	261	108	153	0	0	0	261	108	153	القانون
Islamic sciences	88	32	56	0	0	0	88	32	56	العلوم الاسلامية
Total morning studies	2151	1303	848	0	0	0	2151	1303	848	مجموع الدراسات الصباحية
Evening studies										دراسات مسائية
Engineering	146	56	90	0	0	0	146	56	90	الهندسة
Management & economy	241	139	102	0	0	0	241	139	102	الادارة والاقتصاد
Education for women	109	109	0	0	0	0	109	109	0	التربية البنات
Education Altarmia	57	32	25	0	0	0	57	32	25	تربية طارمية
Literature	115	44	71	0	0	0	115	44	71	الاداب
Media	154	46	108	0	0	0	154	46	108	الاعلام
Law&Political sciences	222	82	140	0	0	0	222	82	140	القانون
Islamic sciences	61	26	35	0	0	0	61	26	35	العلوم الاسلامية
Total evening studies	1105	534	571	0	0	0	1105	534	571	مجموع الدراسات المسائية
Total of university	3256	1837	1419	0	0	0	3256	1837	1419	مجموع الجامعة

عدد الطلبة المتخرجين من الدراسات الأولية في جامعة الموصل موزعين حسب الكلية والجنسية والجنس للعام الدراسي 2018/2017

Number of Bachelor Students graduated From Musal University Distributed by College, Nationality and Sex for the Academic Year 2017/2018

Table (10)

جدول (10)

College	مجموع Total			عرب Arab			عراقيون Iraqi's			الكلية
	مج T	أ F	ذ M	مج T	أ F	ذ M	مج T	أ F	ذ M	
Morning studies										دراسات صباحية
Medicine	177	95	82	0	0	0	177	95	82	الطب
Dentistry	128	80	48	0	0	0	128	80	48	طب الاسنان
Pharmacy	103	68	35	0	0	0	103	68	35	الصيدلة
Nursing	116	60	56	0	0	0	116	60	56	التمريض
Engineering	338	190	148	0	0	0	338	190	148	الهندسة
Oil engineering	21	4	17	0	0	0	21	4	17	هندسة النفط والتعدين
Agriculture and forestry	248	99	149	0	0	0	248	99	149	الزراعة والغابات
Viternary	29	13	16	0	0	0	29	13	16	الطب البيطري
Sciences	206	105	101	0	0	0	206	105	101	العلوم
Environmental	51	29	22	0	0	0	51	29	22	البيئة
Computer and Information Technology	214	102	112	0	0	0	214	102	112	علوم الحاسوب وتكنولوجيا المعلومات
Management & economy	539	141	398	0	0	0	539	141	398	الادارة والاقتصاد
Education for Human Sciences	1034	387	647	0	0	0	1034	387	647	التربية للعلوم الانسانية
Education for Pure Sciences	411	173	238	0	0	0	411	173	238	التربية للعلوم الصرفة
Education for women	355	355	0	0	0	0	355	355	0	التربية للبنات
Baisic education	763	239	524	0	0	0	763	239	524	التربية الاساسية
physical education	139	10	129	0	0	0	139	10	129	التربية البدنية وعلوم الرياضية
Literature	529	193	336	0	0	0	529	193	336	الاداب
Archeology	158	68	90	0	0	0	158	68	90	الاثار
law	111	31	80	0	0	0	111	31	80	الحقوق
Politics Sciences	22	8	14	0	0	0	22	8	14	العلوم السياسية
Fine Arts	69	28	41	0	0	0	69	28	41	الفنون الجميلة
Islamic Sciences	154	67	87	0	0	0	154	67	87	العلوم الاسلامية
Total morning studies	5915	2545	3370	0	0	0	5915	2545	3370	مجموع الدراسات الصباحية

Table (10) Con.

تابع جدول (10)

College	مجموع Total			عرب Arab			عراقيون Iraqi's			الكلية
	مج T	أ F	ذ M	مج T	أ F	ذ M	مج T	أ F	ذ M	
Evening studies										دراسات مسائية
Nursing	14	0	14	0	0	0	14	0	14	التمريض
Computer and Information Technology	32	8	24	0	0	0	32	8	24	علوم الحاسوب وتكنولوجيا المعلومات
Management & economy	355	77	278	0	0	0	355	77	278	الإدارة والاقتصاد
Education for Human Sciences	184	83	101	0	0	0	184	83	101	التربية للعلوم الانسانية
Education for Pure Sciences	2	0	2	0	0	0	2	0	2	التربية للعلوم الصرفة
Literature	131	31	100	0	0	0	131	31	100	الاداب
Islamic Sciences	79	19	60	0	0	0	79	19	60	العلوم الاسلامية
Total evening studies	797	218	579	0	0	0	797	218	579	مجموع الدراسات المسائية
Total of university	6712	2763	3949	0	0	0	6712	2763	3949	مجموع الجامعة

عدد الطلبة المتخرجين من الدراسات الاولية في جامعة نينوى موزعين حسب الكلية والجنسية والجنس للعام الدراسي 2018/2017

Number of Bachelor Students graduated From **Nineveh University** Distributed by College, Nationality and Sex for the Academic Year 2017/2018

Table(11)

جدول (11)

College	مجموع Total			عرب Arab			عراقيون Iraqi's			الكلية
	مج T	أ F	ذ M	مج T	أ F	ذ M	مج T	أ F	ذ M	
Morning studies										دراسات الصباحية
Nineveh medicine	86	34	52	0	0	0	86	34	52	طب نينوى
Electrical engineering	125	68	57	0	0	0	125	68	57	هندسة الالكترونيات
Total morning studies	211	102	109	0	0	0	211	102	109	مجموع الدراسات الصباحية
Total of university	211	102	109	0	0	0	211	102	109	مجموع الجامعة

عدد الطلبة المتخرجين من الدراسات الاولية في جامعة الحمدانية موزعين حسب الكلية والجنسية والجنس للعام الدراسي 2018/2017

Number of Bachelor Students graduated From **AL_ Hamdania University** Distributed by College, Nationality and Sex for the Academic Year 2017/2018

Table(12)

جدول (12)

College	مجموع Total			عرب Arab			عراقيون Iraqi's			الكلية
	مج T	أ F	ذ M	مج T	أ F	ذ M	مج T	أ F	ذ M	
Morning studies										دراسات الصباحية
Education	322	84	238	0	0	0	322	84	238	التربية
Management & economy	24	6	18	0	0	0	24	6	18	الادارة والاقتصاد
Total morning studies	346	90	256	0	0	0	346	90	256	مجموع الدراسات الصباحية
Total of university	346	90	256	0	0	0	346	90	256	مجموع الجامعة

عدد الطلبة المتخرجين من الدراسات الاولية في جامعة تلعفر موزعين حسب الكلية والجنسية والجنس للعام الدراسي 2018/2017

Number of Bachelor Students graduated From **Teleafar University** Distributed by College, Nationality and Sex for the Academic Year 2017/2018

Table(13)

جدول (13)

College	مجموع Total			عرب Arab			عراقيون Iraqi's			الكلية
	مج T	أ F	ذ M	مج T	أ F	ذ M	مج T	أ F	ذ M	
Morning studies										دراسات الصباحية
Nursing	14	5	9	0	0	0	14	5	9	تمريض
Agriculture	12	1	11	0	0	0	12	1	11	الزراعة
Baisic education	80	34	46	0	0	0	80	34	46	التربية الاساسية
Total morning studies	106	40	66	0	0	0	106	40	66	مجموع الدراسات الصباحية
Total of university	106	40	66	0	0	0	106	40	66	مجموع الجامعة

عدد الطلبة المتخرجين من الدراسات الاولية في جامعة البصرة موزعين حسب الكلية والجنسية والجنس للعام الدراسي 2018/2017

Number of Bachelor Students graduated From **AL_Basrash University** Distributed by College, Nationality and Sex for the Academic Year 2017/2018

Table (14)

جدول (14)

College	مجموع Total			عرب Arab			عراقيون Iraqi's			الكلية
	مج T	أ F	ذ M	مج T	أ F	ذ M	مج T	أ F	ذ M	
Morning studies										دراسات صباحية
Medicine	153	87	66	0	0	0	153	87	66	الطب
Dentistry	83	43	40	0	0	0	83	43	40	طب الاسنان
Pharmacy	99	80	19	0	0	0	99	80	19	الصيدلة
Nursing	39	29	10	0	0	0	39	29	10	التمريض
Engineering	535	265	270	0	0	0	535	265	270	الهندسة
Agriculture	382	242	140	0	0	0	382	242	140	الزراعة
Viternary	59	29	30	0	0	0	59	29	30	الطب البيطري
Sciences	488	294	194	0	0	0	488	294	194	العلوم
Computer and Information Technology	24	16	8	0	0	0	24	16	8	علوم الحاسوب وتكنولوجيا المعلومات
Management & Economy	956	458	498	0	0	0	956	458	498	الادارة والاقتصاد
Education for Pure Sciences	498	333	165	0	0	0	498	333	165	التربية للعلوم الصرفة
Education for Human Sciences	842	638	204	0	0	0	842	638	204	التربية للعلوم الانسانية
Education for women	226	226	0	0	0	0	226	226	0	التربية للبنات
physical education	160	21	139	0	0	0	160	21	139	التربية البدنية وعلوم الرياضة
Literature	719	457	262	0	0	0	719	457	262	الاداب
Education / Qurnah	58	36	22	0	0	0	58	36	22	تربية القرنة
Law	186	115	71	0	0	0	186	115	71	القانون
Fine Arts	127	85	42	0	0	0	127	85	42	الفنون الجميلة
Total morning studies	5634	3454	2180	0	0	0	5634	3454	2180	مجموع الدراسات الصباحية

Table (14) Con.

تابع جدول (14)

College	مجموع			عرب			عراقيون			الكلية
	Total			Arab			Iraqi's			
	مج T	أ F	ذ M	مج T	أ F	ذ M	مج T	أ F	ذ M	
Evening studies										دراسات مسائية
Management & Economy	592	175	417	0	0	0	592	175	417	الإدارة والاقتصاد
Literature	241	113	128	0	0	0	241	113	128	الآداب
Law	152	41	111	0	0	0	152	41	111	القانون
Total evening studies	985	329	656	0	0	0	985	329	656	مجموع الدراسات المسائية
Total of university	6619	3783	2836	0	0	0	6619	3783	2836	مجموع الجامعة

عدد الطلبة المتخرجين من الدراسات الاولية في جامعة البصرة للنفط والغاز موزعين حسب الكلية والجنسية والجنس للعام الدراسي 2017/2018

Number of Bachelor Students graduated From **AL_ Basrash University for Oil and Gas** Distributed by College, Nationality and Sex for the Academic Year 2017/2018

Table (15)

جدول (15)

College	مجموع Total			عرب Arab			عراقيون Iraqi's			الكلية
	مج T	أ F	ذ M	مج T	أ F	ذ M	مج T	أ F	ذ M	
Morning studies										دراسات صباحية
Engineering for oil and gas	70	31	39	0	0	0	70	31	39	الهندسة للنفط والغاز
Total morning studies	70	31	39	0	0	0	70	31	39	مجموع الدراسات الصباحية
Total of university	70	31	39	0	0	0	70	31	39	مجموع الجامعة

عدد الطلبة المتخرجين من الدراسات الاولية في جامعة الكوفة موزعين حسب الكلية والجنسية والجنس للعام الدراسي 2018/2017
 Number of Bachelor Students graduated From AL_ Kufa University Distributed by College, Nationality and Sex
 for the Academic Year 2017/2018

Table (16)

جدول (16)

College	مجموع Total			عرب Arab			عراقيون Iraqi's			الكلية
	مج	أ	ذ	مج	أ	ذ	مج	أ	ذ	
	T	F	M	T	F	M	T	F	M	
Morning studies										دراسات الصباحية
Medicine	98	53	45	0	0	0	98	53	45	الطب
Pharmacy	147	87	60	0	0	0	147	87	60	الصيدلة
Dentistry	87	45	42	0	0	0	87	45	42	طب الأسنان
Nursing	132	109	23	0	0	0	132	109	23	التربية
Engineering	204	120	84	0	0	0	204	120	84	الهندسة
Agriculture	187	65	122	0	0	0	187	65	122	الزراعة
Viternary	41	17	24	0	0	0	41	17	24	الطب البيطري
Sciences	234	133	101	0	0	0	234	133	101	العلوم
Management & economy	591	147	444	0	0	0	591	147	444	الادارة والاقتصاد
Computer and Information Technology	105	65	40	0	0	0	105	65	40	علوم الحاسوب وتكنولوجيا المعلومات
Languages	64	42	22	0	0	0	64	42	22	اللغات
Education	289	211	78	0	0	0	289	211	78	التربية
Education for women	659	659	0	0	0	0	659	659	0	التربية للنبات
Basic education	253	89	164	0	0	0	253	89	164	التربية الاساسية
physical education	73	18	55	0	0	0	73	18	55	التربية البدنية وعلوم الرياضة
Literature	452	215	237	0	0	0	452	215	237	الاداب
Law	139	52	87	0	0	0	139	52	87	القانون
Politics Sciences	123	48	75	0	0	0	123	48	75	العلوم السياسية
Philology	213	162	51	0	0	0	213	162	51	الفقه
Urban planning	120	74	46	0	0	0	120	74	46	التخطيط العمراني
Archeology	56	21	35	0	0	0	56	21	35	الاثار
Total morning studies	4267	2432	1835	0	0	0	4267	2432	1835	مجموع الدراسات الصباحية

Table (16) con.

تابع جدول (16)

College	مجموع			عرب			عراقيون			الكلية
	Total			Arab			Iraqi's			
	مج	أ	ذ	مج	أ	ذ	مج	أ	ذ	
T	F	M	T	F	M	T	F	M		
Evening studies										دراسات المسائية
Nursing	199	82	117	0	0	0	199	82	117	التدريب
Engineering	11	2	9	0	0	0	11	2	9	الهندسة
Sciences	114	53	61	0	0	0	114	53	61	العلوم
Management & economy	209	61	148	0	0	0	209	61	148	الإدارة والاقتصاد
Education for women	37	37	0	0	0	0	37	37	0	التربية للنساء
Basic education	64	64	0	0	0	0	64	64	0	التربية الأساسية
Literature	80	46	34	0	0	0	80	46	34	الآداب
Law	128	10	118	0	0	0	128	10	118	القانون
Politics Sciences	12	0	12	0	0	0	12	0	12	العلوم السياسية
Total evening studies	854	355	499	0	0	0	854	355	499	مجموع الدراسات المسائية
Total of university	5121	2787	2334	0	0	0	5121	2787	2334	مجموع الجامعة

عدد الطلبة المتخرجين من الدراسات الأولية في جامعة تكريت موزعين حسب الكلية والجنسية والجنس للعام الدراسي 2018/2017

Number of Bachelor Students graduated From Tikrit University Distributed by College, Nationality and Sex for the Academic Year 2017/2018

Table (17)

جدول (17)

College	مجموع			عرب			عراقيون			الكلية
	Total			Arab			Iraqi			
	مج T	أ F	ذ M	مج T	أ F	ذ M	مج T	أ F	ذ M	
Morning Studies										دراسات صباحية
Medicine	105	59	46	0	0	0	105	59	46	الطب
Dentistry	61	43	18	0	0	0	61	43	18	طب الأسنان
Pharmacy	79	52	27	0	0	0	79	52	27	الصيدلة
Nursing	45	30	15	0	0	0	45	30	15	التمريض
Engineering	180	65	115	0	0	0	180	65	115	الهندسة
Oil& metal engineering	37	18	19	0	0	0	37	18	19	الهندسة النفط والمعادن
Agriculture	189	69	120	0	0	0	189	69	120	الزراعة
Viternary	17	9	8	0	0	0	17	9	8	الطب البيطري
Sciences	182	99	83	0	0	0	182	99	83	العلوم
Computer and Information Technology	86	31	55	0	0	0	86	31	55	علوم الحاسوب وتكنولوجيا المعلومات
Management & economy	470	118	352	0	0	0	470	118	352	الإدارة والاقتصاد
Pure sciences	199	72	127	0	0	0	199	72	127	التربية للعلوم الصرفة
Human science	500	178	322	0	0	0	500	178	322	التربية للعلوم الانسانية
baistic education / shergat	86	7	79	0	0	0	86	7	79	التربية الأساسية / شرقاط
College of Education / Tuz Khurmatu	110	75	35	0	0	0	110	75	35	تربية طوز خرماتو
Education for women	188	188	0	0	0	0	188	188	0	التربية للنبات
physical education	114	7	107	0	0	0	114	7	107	التربية البدنية وعلوم الرياضة
Literature	315	108	207	0	0	0	315	108	207	الاداب
Law	163	67	96	0	0	0	163	67	96	القانون

Table (17) Con.

تابع جدول (17)

College	مجموع			عرب			عراقيون			الكلية
	Total			Arab			Iraqi			
	مج	أ	ذ	مج	أ	ذ	مج	أ	ذ	
T	F	M	T	F	M	T	F	M		
Politics Sciences	33	11	22	0	0	0	33	11	22	العلوم السياسية
Islamic sciences	167	70	97	0	0	0	167	70	97	العلوم الإسلامية
Total morning studies	3326	1376	1950	0	0	0	3326	1376	1950	مجموع الدراسات الصباحية
Evening studies										دراسات مسائية
Computer and Information Technology	52	18	34	0	0	0	52	18	34	علوم الحاسوب وتكنولوجيا المعلومات
Management & economy	290	63	227	0	0	0	290	63	227	الإدارة والاقتصاد
Pure sciences	125	22	103	0	0	0	125	22	103	التربية للعلوم الصرفة
Human science	217	64	153	0	0	0	217	64	153	التربية للعلوم الانسانية
Education for women	25	25	0	0	0	0	25	25	0	التربية للنبات
physical education	95	7	88	0	0	0	95	7	88	التربية البدنية وعلوم الرياضة
Literature	170	58	112	0	0	0	170	58	112	الاداب
Politics sciences	7	2	5	0	0	0	7	2	5	العلوم السياسية
Islamic sciences	72	18	54	0	0	0	72	18	54	العلوم الإسلامية
Total evening studies	1053	277	776	0	0	0	1053	277	776	مجموع الدراسات المسائية
Total of university	4379	1653	2726	0	0	0	4379	1653	2726	مجموع الجامعة

عدد الطلبة المتخرجين من الدراسات الاولية في جامعة سامراء موزعين حسب الكلية والجنسية والجنس للعام الدراسي 2018/2017

Number of Bachelor Students graduated from **Samaraa University** Distributed by College, Nationality and Sex for the Academic Year 2017/2018

Table (18)

جدول (18)

College	مجموع Total			عرب Arab			عراقيون Iraqi's			الكلية
	مج T	أ F	ذ M	مج T	أ F	ذ M	مج T	أ F	ذ M	
Morning studies										دراسات صباحية
Engineering	28	13	15	0	0	0	28	13	15	الهندسة
Education	234	125	109	1	1	0	233	124	109	التربية
Islamic sciences	8	2	6	0	0	0	8	2	6	العلوم الاسلامية
Antiques	116	23	93	0	0	0	116	23	93	الاثار
Applied sciences	56	30	26	0	0	0	56	30	26	العلوم التطبيقية
Total morning studies	442	193	249	1	1	0	441	192	249	مجموع الدراسات الصباحية
Evening studies										دراسات مسائية
Education	107	45	62	0	0	0	107	45	62	التربية
Islamic sciences	25	5	20	0	0	0	25	5	20	العلوم الاسلامية
Antiques	36	4	32	0	0	0	36	4	32	الاثار
Applied sciences	118	52	66	0	0	0	118	52	66	العلوم التطبيقية
Total evening studies	286	106	180	0	0	0	286	106	180	مجموع الدراسات المسائية
Total of university	728	299	429	1	1	0	727	298	429	مجموع الجامعة

عدد الطلبة المتخرجين من الدراسات الاولية في جامعة القادسية موزعين حسب الكلية والجنسية والجنس للعام الدراسي 2018/2017

Number of Bachelor Students graduated From AL_ Qadisiya University Distributed by College, Nationality and Sex for the Academic Year 2017/2018
جدول (19)

College	مجموع Total			عرب Arab			عراقيون Iraqi's			الكلية
	مج T	أ F	ذ M	مج T	أ F	ذ M	مج T	أ F	ذ M	
Morning studies										دراسات صباحية
Medicine	141	57	84	0	0	0	141	57	84	الطب
Dentistry	44	27	17	0	0	0	44	27	17	طب الأسنان
Pharmacy	69	44	25	0	0	0	69	44	25	الصيدلة
Nursing	114	79	35	0	0	0	114	79	35	التمرريض
Engineering	142	90	52	0	0	0	142	90	52	الهندسة
Viternary	37	11	26	0	0	0	37	11	26	الطب البيطري
Biological technologies	73	49	24	0	0	0	73	49	24	تقنيات احبائية
Agriculture	144	67	77	0	0	0	144	67	77	الزراعة
Sciences	156	88	68	0	0	0	156	88	68	العلوم
Computer and Information Technology	168	80	88	0	0	0	168	80	88	علوم الحاسوب وتكنولوجيا المعلومات
Management & economy	323	133	190	0	0	0	323	133	190	الإدارة والاقتصاد
Education	1044	650	394	0	0	0	1044	650	394	التربية
Education for women	94	94	0	0	0	0	94	94	0	التربية للبنات
physical education	164	48	116	0	0	0	164	48	116	التربية البدنية وعلوم الرياضة
Literature	681	370	311	0	0	0	681	370	311	الاداب
Law	162	77	85	0	0	0	162	77	85	القانون
Archeology	83	30	53	0	0	0	83	30	53	الاثار
Fine Arts	71	60	11	0	0	0	71	60	11	الفنون الجميلة
Total morning studies	3710	2054	1656	0	0	0	3710	2054	1656	مجموع الدراسات الصباحية
Evening studies										دراسات مسائية
Engineering	92	33	59	0	0	0	92	33	59	الهندسة
Sciences	101	45	56	0	0	0	101	45	56	العلوم
Computer & Maths	6	0	6	0	0	0	6	0	6	علوم الحاسوب وتكنولوجيا المعلومات
Management & economy	217	69	148	0	0	0	217	69	148	الإدارة والاقتصاد
Education	357	199	158	0	0	0	357	199	158	التربية
Law	56	6	50	0	0	0	56	6	50	القانون
Total evening studies	829	352	477	0	0	0	829	352	477	مجموع الدراسات المسائية
Total of university	4539	2406	2133	0	0	0	4539	2406	2133	مجموع الجامعة

عدد الطلبة المتخرجين من الدراسات الاولية في جامعة الانبار موزعين حسب الكلية والجنسية والجنس للعام الدراسي 2018/2017

Number of Bachelor Students graduated From **AL_Anbar University** Distributed by College, Nationality and Sex for the Academic Year 2017/2018

جدول (20)

Table (20)

College	مجموع Total			عرب Arab			عراقيون Iraqi's			الكلية
	مج T	أ F	ذ M	مج T	أ F	ذ M	مج T	أ F	ذ M	
Morning studies										دراسات الصباحية
Medicine	95	63	32	0	0	0	95	63	32	الطب
Dentistry	50	36	14	0	0	0	50	36	14	طب الاسنان
Pharmacy	29	19	10	0	0	0	29	19	10	الصيدلة
Engineering	113	57	56	0	0	0	113	57	56	الهندسة
Agriculture	214	79	135	0	0	0	214	79	135	الزراعة
Sciences	145	97	48	0	0	0	145	97	48	العلوم
Computer and Information Technology	69	38	31	0	0	0	69	38	31	علوم الحاسوب وتكنولوجيا المعلومات
Management & economy/ Ramadi	175	30	145	0	0	0	175	30	145	الادارة والاقتصاد
Basic education / Hadethah	87	45	42	0	0	0	87	45	42	التربية الاساسية / حديثة
Education for Human Sciences	442	172	270	0	0	0	442	172	270	تربيته للعلوم الانسانيه
Education for Pure Sciences	221	122	99	0	0	0	221	122	99	التربية للعلوم الصرفة
Education for women	527	527	0	0	0	0	527	527	0	التربية للنبات
physical education	38	0	38	0	0	0	38	0	38	التربية البدنية وعلوم الرياضة
Esducation / Qaim	83	52	31	0	0	0	83	52	31	التربية القائم
Literature	493	167	326	0	0	0	493	167	326	الاداب
Law&Politics Sciences	123	35	88	0	0	0	123	35	88	القانون والعلوم السياسية
Islamic sciences	142	69	73	0	0	0	142	69	73	العلوم الاسلامية
Applied sciences/Heet	9	3	6	0	0	0	9	3	6	العلوم التطبيقية / هيت
Total morning studies	3055	1611	1444	0	0	0	3055	1611	1444	مجموع الدراسات الصباحية

تابع جدول (20)

Table (20)con.

College	مجموع Total			عرب Arab			عراقيون Iraqi's			الكلية
	مج T	أ F	ذ M	مج T	أ F	ذ M	مج T	أ F	ذ M	
Evening studies										دراسات المسائية
Management & economy	31	5	26	0	0	0	31	5	26	الإدارة والاقتصاد
Computer and Information Technology	16	3	13	0	0	0	16	3	13	علوم الحاسوب وتكنولوجيا المعلومات
Education for Human Sciences	72	44	28	0	0	0	72	44	28	التربية للعلوم الانسانية
Education for Pure Sciences	52	29	23	0	0	0	52	29	23	التربية للعلوم الصرفة
Law&Politics Sciences	19	1	18	0	0	0	19	1	18	القانون والعلوم السياسية
Total evening studies	190	82	108	0	0	0	190	82	108	مجموع الدراسات المسائية
Total of university	3245	1693	1552	0	0	0	3245	1693	1552	مجموع الجامعة

عدد الطلبة المتخرجين من الدراسات الاولية في جامعة الفلوجة موزعين حسب الكلية والجنسية والجنس للعام الدراسي 2018/2017

Number of Bachelor Students graduated From **AL-Falloja University** Distributed by College, Nationality and Sex for the Academic Year 2017/2018

Table (21)

جدول (21)

College	مجموع Total			عرب Arab			عراقيون Iraqi's			الكلية
	م T	أ F	ذ M	م T	أ F	ذ M	م T	أ F	ذ M	
Morning studies										دراسات صباحية
Viternary	19	7	12	0	0	0	19	7	12	الطب البيطري
Management & economy	86	8	78	0	0	0	86	8	78	الادارة والاقتصاد
Law	23	8	15	0	0	0	23	8	15	القانون
Islamic sciences	70	45	25	0	0	0	70	45	25	العلوم الاسلامية
Total morning studies	198	68	130	0	0	0	198	68	130	مجموع الدراسات الصباحية
Morning studies										دراسات مسائية
Management & economy	33	6	27	0	0	0	33	6	27	الادارة والاقتصاد
Total evening studies	33	6	27	0	0	0	33	6	27	مجموع الدراسات المسائية
Total of university	231	74	157	0	0	0	231	74	157	مجموع الجامعة

عدد الطلبة المتخرجين من الدراسات الاولية في جامعة بابل موزعين حسب الكلية والجنسية والجنس للعام الدراسي 2017/2018

Number of Bachelor Students graduated From **Babylon University** Distributed by College, Nationality and Sex for the Academic Year 2017/2018

Table (22)

جدول (22)

College	مجموع Total			عرب Arab			عراقيون Iraqi's			الكلية
	مج T	أ F	ذ M	مج T	أ F	ذ M	مج T	أ F	ذ M	
Morning studies										دراسات صباحية
Medicine	192	119	73	0	0	0	192	119	73	الطب
Dentistry	128	84	44	0	0	0	128	84	44	طب الاسنان
Nursing	110	79	31	0	0	0	110	79	31	الصيدلة
Pharmacy	106	75	31	0	0	0	106	75	31	التمريض
Engineering	244	167	77	0	0	0	244	167	77	الهندسة
Engineering Msaeab	35	13	22	0	0	0	35	13	22	هندسة المسيب
Materials engineering	79	58	21	0	0	0	79	58	21	هندسة المواد
Information technology	122	90	32	0	0	0	122	90	32	تكنولوجيا المعلومات
Sciences	240	148	92	0	0	0	240	148	92	العلوم
Sciences for women	193	193	0	0	0	0	193	193	0	العلوم للنبات
Management & economy	161	74	87	0	0	0	161	74	87	الادارة والاقتصاد
Education for Human Sciences	628	475	153	0	0	0	628	475	153	التربية للعلوم الانسانية
Education for Pure Sciences	159	99	60	0	0	0	159	99	60	التربية للعلوم الصرفة
Basic education	778	458	320	0	0	0	778	458	320	التربية الاساسية
physical education	122	10	112	0	0	0	122	10	112	التربية البدنية وعلوم الرياضة
Literature	468	404	64	0	0	0	468	404	64	الاداب
Quran studies	136	94	42	0	0	0	136	94	42	الدراسات القرآنية
Law	193	103	90	0	0	0	193	103	90	القانون
Fine Arts	253	154	99	0	0	0	253	154	99	الفنون الجميلة
Total morning studies	4347	2897	1450	0	0	0	4347	2897	1450	مجموع الدراسات الصباحية

Table (22) Con.

تابع جدول (22)

College	مجموع Total			عرب Arab			عراقيون Iraqi's			الكلية
	مج T	أ F	ذ M	مج T	أ F	ذ M	مج T	أ F	ذ M	
Evening studies										دراسات المسائية
Nursing	102	31	71	0	0	0	102	31	71	التمرريض
Engineering	2	0	2	0	0	0	2	0	2	الهندسة
Management & economy	103	43	60	0	0	0	103	43	60	الإدارة والاقتصاد
Materials engineering	54	12	42	0	0	0	54	12	42	هندسة المواد
Information technology	83	22	61	0	0	0	83	22	61	تكنولوجيا المعلومات
Sciences	92	33	59	0	0	0	92	33	59	العلوم
Sciences for women	5	5	0	0	0	0	5	5	0	العلوم للنينات
Education for Human Sciences	335	183	152	0	0	0	335	183	152	التربية للعلوم الانسانية
Basic education	192	83	109	0	0	0	192	83	109	التربية الاساسية
physical education	53	2	51	0	0	0	53	2	51	التربية البدنية وعلوم الرياضة
Law	108	17	91	0	0	0	108	17	91	القانون
Total evening studies	1129	431	698	0	0	0	1129	431	698	مجموع الدراسات المسائية
Total of university	5476	3328	2148	0	0	0	5476	3328	2148	مجموع الجامعة

عدد الطلبة المتخرجين من الدراسات الاولية في جامعة قاسم الخضراء موزعين حسب الكلية والجنسية والجنس للعام الدراسي 2017/2018

Number of Bachelor Students graduated From **Qasim Al-Khadhraa University** Distributed by College, Department Division, Nationality and Sex for the Academic Year 2017/2018

Table (23)

جدول (23)

College	مجموع Total			عرب Arab			عراقيون Iraqi's			الكلية
	مج T	أ F	ذ M	مج T	أ F	ذ M	مج T	أ F	ذ M	
Morning studies										دراسات صباحية
Viternary	40	12	28	0	0	0	40	12	28	الطب البيطري
Materials engineering	68	45	23	0	0	0	68	45	23	هندسة الموارد المائية
Agriculture	163	84	79	0	0	0	163	84	79	الزراعة
Biological technologies	70	46	24	0	0	0	70	46	24	التقانات الاحيائية
Environmental	80	38	42	0	0	0	80	38	42	علوم البيئة
Food Science	81	36	45	0	0	0	81	36	45	علوم الاغذية
Total morning studies	502	261	241	0	0	0	502	261	241	مجموع الدراسات الصباحية
Total of university	502	261	241	0	0	0	502	261	241	مجموع الجامعة

عدد الطلبة المتخرجين من الدراسات الاولية في جامعة ديالى موزعين حسب الكلية والجنسية والجنس للعام الدراسي 2018/2017

Number of Bachelor Students graduated From **Diala University** Distributed by College, Nationality and Sex for the Academic Year 2017/2018

Table (24)

(24) جدول

College	مجموع Total			عرب Arab			عراقيون Iraqi's			الكلية
	مج	أ	ذ	مج	أ	ذ	مج	أ	ذ	
	T	F	M	T	F	M	T	F	M	
Morning studies										دراسات صباحية
Medicine	50	30	20	0	0	0	50	30	20	الطب
Engineering	244	156	88	0	0	0	244	156	88	الهندسة
Agriculture	187	91	96	0	0	0	187	91	96	الزراعة
Viternary	17	6	11	0	0	0	17	6	11	الطب البيطري
Sciences	287	189	98	0	0	0	287	189	98	العلوم
Management & economy	147	52	95	0	0	0	147	52	95	الادارة والاقتصاد
Human science	1007	690	317	0	0	0	1007	690	317	التربية للعلوم الانسانية
Pure sciences	201	97	104	0	0	0	201	97	104	التربية للعلوم الصرفة
Basic education	730	408	322	0	0	0	730	408	322	التربية الاساسية
Physical Education	133	26	107	0	0	0	133	26	107	التربية البدنية وعلوم الرياضة
Education/Magdadeya	49	48	1	0	0	0	49	48	1	التربية مقداية
Law and political sciences	182	92	90	0	0	0	182	92	90	القانون والعلوم السياسية
Islamic sciences	108	65	43	0	0	0	108	65	43	العلوم الاسلامية
Fine Arts	68	55	13	0	0	0	68	55	13	الفنون الجميلة
Total morning studies	3410	2005	1405	0	0	0	3410	2005	1405	مجموع الدراسات الصباحية
Evening studies										دراسات مسائية
Engineering	165	31	134	0	0	0	165	31	134	الهندسة
Sciences	139	54	85	0	0	0	139	54	85	العلوم
Human science	458	217	241	0	0	0	458	217	241	التربية للعلوم الانسانية
Pure sciences	49	22	27	0	0	0	49	22	27	التربية للعلوم الصرفة
Basic education	130	79	51	0	0	0	130	79	51	التربية الاساسية
Law and political sciences	101	20	81	0	0	0	101	20	81	القانون والعلوم السياسية
Fine Arts	29	19	10	0	0	0	29	19	10	الفنون الجميلة
Total evening studies	1071	442	629	0	0	0	1071	442	629	مجموع الدراسات المسائية
Total university	4481	2447	2034	0	0	0	4481	2447	2034	مجموع الجامعة

عدد الطلبة المتخرجين من الدراسات الاولية في جامعة كربلاء موزعين حسب الكلية والجنسية والجنس للعام الدراسي 2017/2018

Number of Bachelor Students graduated From Kerbela University Distributed by College, Nationality and Sex for the Academic Year 2017/2018

Table (25)

جدول (25)

College	مجموع Total			عرب Arab			عراقيون Iraqi's			الكلية
	مج T	ا F	ذ M	مج T	ا F	ذ M	مج T	ا F	ذ M	
Morning studies										دراسات صباحية
Medicine	112	74	38	0	0	0	112	74	38	الطب
Pharmacy	76	41	35	0	0	0	76	41	35	الصيدلة
Dentistry	84	56	28	0	0	0	84	56	28	طب الاسنان
Nursing	75	58	17	0	0	0	75	58	17	التنريض
Engineering	187	101	86	0	0	0	187	101	86	الهندسة
Agriculture	127	58	69	0	0	0	127	58	69	الزراعة
Viternary	52	21	31	0	0	0	52	21	31	الطب البيطري
Sciences	200	155	45	0	0	0	200	155	45	العلوم
Applied Midical sciences	83	69	14	0	0	0	83	69	14	العلوم الطبية التطبيقية
Management & economy	670	320	350	0	0	0	670	320	350	الادارة والاقتصاد
Tourism sciences	120	54	66	0	0	0	120	54	66	العلوم السياحية
Education/ Sciences	240	160	80	0	0	0	240	160	80	التربية للعلوم الصرفة
Education/ Social Sciences	679	515	164	0	0	0	679	515	164	التربية للعلوم الانسانية
physical education	111	38	73	0	0	0	111	38	73	التربية البدنية وعلوم الرياضة
Law	114	46	68	0	0	0	114	46	68	القانون
Islamic sciences	202	157	45	0	0	0	202	157	45	العلوم الاسلامية
Total morning studies	3132	1923	1209	0	0	0	3132	1923	1209	مجموع الدراسات الصباحية
Evening studies										دراسات مسائية
Sciences	1	0	1	0	0	0	1	0	1	العلوم
Management & economy	375	129	246	0	0	0	375	129	246	الادارة والاقتصاد
Education/ Sciences	93	55	38	0	0	0	93	55	38	التربية للعلوم الصرفة
Education/ Social Sciences	317	181	136	0	0	0	317	181	136	التربية للعلوم الانسانية
Law	123	17	106	0	0	0	123	17	106	القانون
Islamic sciences	48	28	20	0	0	0	48	28	20	العلوم الاسلامية
Total evening studies	957	410	547	0	0	0	957	410	547	مجموع الدراسات المسائية
Total of university	4089	2333	1756	0	0	0	4089	2333	1756	مجموع الجامعة

عدد الطلبة المتخرجين من الدراسات الاولية في جامعة ذي قار موزعين حسب الكلية والجنسية والجنس للعام الدراسي 2018/2017

Number of Bachelor Students graduated From Thi-Qar University Distributed by College, Nationality and Sex for the Academic Year 2017/2018

Table (26)

جدول(26)

College	مجموع Total			عرب Arab			عراقيون Iraqi's			الكلية
	مج T	أ F	ذ M	مج T	أ F	ذ M	مج T	أ F	ذ M	
Morning studies										دراسات صباحية
Medicine	78	50	28	0	0	0	78	50	28	الطب
Pharmacy	88	56	32	0	0	0	88	56	32	الصيدلة
Nursing	121	100	21	0	0	0	121	100	21	التمريض
Engineering	191	107	84	0	0	0	191	107	84	الهندسة
Management & economy	144	59	85	0	0	0	144	59	85	الادارة والاقتصاد
Agriculture& marshes	93	55	38	0	0	0	93	55	38	الزراعة والاهوار
Sciences	196	146	50	0	0	0	196	146	50	العلوم
Computer & maths	65	35	30	0	0	0	65	35	30	الحاسبات والرياضيات
Education for women	115	115	0	0	0	0	115	115	0	التربية للبنات
Education/ Sciences	220	131	89	0	0	0	220	131	89	التربية للعلوم الصرفة
Education/ Social Sciences	464	349	115	0	0	0	464	349	115	التربية للعلوم الانسانية
physical education	109	38	71	0	0	0	109	38	71	التربية البدنية وعلوم الرياضة
Literature	512	323	189	0	0	0	512	323	189	الاداب
Media	109	42	67	0	0	0	109	42	67	الاعلام
Law	110	71	39	0	0	0	110	71	39	القانون
Total morning studies	2615	1677	938	0	0	0	2615	1677	938	مجموع الدراسات الصباحية

Table(26)con.

تابع جدول (26)

College	مجموع Total			عرب Arab			عراقيون Iraqi's			الكلية
	مج	أ	ذ	مج	أ	ذ	مج	أ	ذ	
	T	F	M	T	F	M	T	F	M	
Evening studies										دراسات مسائية
Literature	18	7	11	0	0	0	18	7	11	الاداب
Media	50	8	42	0	0	0	50	8	42	الاعلام
Management & economy	96	33	63	0	0	0	96	33	63	الادارة والاقتصاد
Sciences	246	73	173	0	0	0	246	73	173	العلوم
Computer & maths	40	15	25	0	0	0	40	15	25	الحاسبات والرياضيات
Education/ Sciences	95	53	42	0	0	0	95	53	42	التربية للعلوم الصرفة
Education/ Social Sciences	158	70	88	0	0	0	158	70	88	التربية للعلوم الانسانية
Law	86	20	66	0	0	0	86	20	66	القانون
Total evening studies	789	279	510	0	0	0	789	279	510	مجموع الدراسات المسائية
Total of university	3404	1956	1448	0	0	0	3404	1956	1448	مجموع الجامعة

عدد الطلبة المتخرجين من الدراسات الاولية في جامعة سومر موزعين حسب الكلية والجنسية والجنس للعام الدراسي 2018/2017

Number of Bachelor Students graduated from Sumer University Distributed by College, Nationality and Sex for the Academic Year 2017/2018

Table (27)

جدول (27)

College	مجموع Total			عرب Arab			عراقيون Iraqi's			الكلية
	مج	أ	ذ	مج	أ	ذ	مج	أ	ذ	
	T	F	M	T	F	M	T	F	M	
Morning studies										دراسات صباحية
Agriculture	92	50	42	0	0	0	92	50	42	الزراعة
Management & economy	251	129	122	0	0	0	251	129	122	الادارة والاقتصاد
Basic education	287	152	135	0	0	0	287	152	135	التربية الاساسية
Total morning studies	630	331	299	0	0	0	630	331	299	مجموع الدراسات الصباحية
Evening studies										دراسات مسائية
Agriculture	23	7	16	0	0	0	23	7	16	الزراعة
Management & economy	201	77	124	0	0	0	201	77	124	الادارة والاقتصاد
Basic education	186	101	85	0	0	0	186	101	85	التربية الاساسية
Total evening studies	410	185	225	0	0	0	410	185	225	مجموع الدراسات المسائية
Total of university	1040	516	524	0	0	0	1040	516	524	مجموع الجامعة

عدد الطلبة المتخرجين من الدراسات الاولية في جامعة كركوك موزعين حسب الكلية والجنسية والجنس للعام الدراسي 2018/2017

Number of Bachelor Students graduated From **Kirkuk University** Distributed by College, Nationality and Sex for the Academic Year 2017/2018

Table (28)

جدول (28)

College	مجموع Total			عرب Arab			عراقيون Iraqi's			الكلية
	مج T	أ F	ذ M	مج T	أ F	ذ M	مج T	أ F	ذ M	
Morning studies										دراسات صباحية
Medicine	87	50	37	0	0	0	87	50	37	الطب
Agriculture	58	36	22	0	0	0	58	36	22	زراعة حويجة
Nursing	74	57	17	0	0	0	74	57	17	التمريض
Engineering	170	87	83	0	0	0	170	87	83	الهندسة
Agriculture	143	74	69	0	0	0	143	74	69	الزراعة
Viternary	32	15	17	0	0	0	32	15	17	الطب البيطري
Sciences	254	179	75	0	0	0	254	179	75	العلوم
Education/Haweja	122	63	59	0	0	0	122	63	59	تربية حويجة
Literature	168	87	81	0	0	0	168	87	81	الاداب
Management & economy	147	44	103	0	0	0	147	44	103	الادارة والاقتصاد
Education/ Sciences	238	164	74	0	0	0	238	164	74	التربية للعلوم الصرفة
Education / social sciences	582	337	245	0	0	0	582	337	245	التربية للعلوم الانسانية
Law	368	175	193	0	0	0	368	175	193	القانون
physical education	97	28	69	0	0	0	97	28	69	التربية البدنية وعلوم الرياضة
Total morning studies	2540	1396	1144	0	0	0	2540	1396	1144	مجموع الدراسات الصباحية
Evening studies										دراسات مسائية
Nursing	152	37	115	0	0	0	152	37	115	التمريض
Sciences	57	12	45	0	0	0	57	12	45	العلوم
Agriculture	35	3	32	0	0	0	35	3	32	الزراعة
Management & economy	332	116	216	0	0	0	332	116	216	الادارة والاقتصاد
Education / social sciences	656	352	304	0	0	0	656	352	304	التربية للعلوم الانسانية
Law	741	120	621	0	0	0	741	120	621	القانون
Total evening studies	1973	640	1333	0	0	0	1973	640	1333	مجموع الدراسات المسائية
Total of university	4513	2036	2477	0	0	0	4513	2036	2477	مجموع الجامعة

عدد الطلبة المتخرجين من الدراسات الاولية في جامعة واسط موزعين حسب الكلية والجنسية والجنس للعام الدراسي 2018/2017

Number of Bachelor Students graduated From **Wasit University** Distributed by College, Nationality and Sex for the Academic Year 2017/2018

Table (29)

جدول (29)

College	مجموع Total			عرب Arab			عراقيون Iraqi's			الكلية
	مج	أ	ذ	مج	أ	ذ	مج	أ	ذ	
	T	F	M	T	F	M	T	F	M	
Morning studies										دراسات صباحية
Medicine	57	23	34	0	0	0	57	23	34	الطب
Dentistry	100	65	35	0	0	0	100	65	35	طب الاسنان
Engineering	144	65	79	0	0	0	144	65	79	الهندسة
Agriculture	78	36	42	0	0	0	78	36	42	الزراعة
Sciences	125	76	49	0	0	0	125	76	49	العلوم
Computer and Information Technology	111	46	65	0	0	0	111	46	65	علوم الحاسوب وتكنولوجيا المعلومات
Viternary	29	14	15	0	0	0	29	14	15	الطب البيطري
Management & economy	450	170	280	0	0	0	450	170	280	الادارة والاقتصاد
Education	1017	578	439	0	0	0	1017	578	439	التربية
Basic education	301	159	142	0	0	0	301	159	142	التربية الاساسية
Literature	236	146	90	0	0	0	236	146	90	الاداب
Media	65	14	51	0	0	0	65	14	51	الاعلام
Physical Education	108	18	90	0	0	0	108	18	90	التربية البدنية وعلوم الرياضة
Law	257	132	125	0	0	0	257	132	125	القانون
Fine arts	81	58	23	0	0	0	81	58	23	الفنون الجميلة
Total morning studies	3159	1600	1559	0	0	0	3159	1600	1559	مجموع الدراسات الصباحية

Table (29) Con.

تابع جدول (29)

College	مجموع			عرب			عراقيون			الكلية
	Total			Arab			Iraqi's			
	مج	أ	ذ	مج	أ	ذ	مج	أ	ذ	
	T	F	M	T	F	M	T	F	M	
Evening studies										دراسات مسائية
Engineering	145	23	122	0	0	0	145	23	122	الهندسة
Sciences	107	40	67	0	0	0	107	40	67	العلوم
Management & economy	177	53	124	0	0	0	177	53	124	الإدارة والاقتصاد
Education	36	13	23	0	0	0	36	13	23	التربية
Basic education	107	52	55	0	0	0	107	52	55	التربية الأساسية
Physical Education	68	1	67	0	0	0	68	1	67	التربية البدنية وعلوم الرياضة
Law	131	37	94	0	0	0	131	37	94	القانون
Fine arts	41	28	13	0	0	0	41	28	13	الفنون الجميلة
Total evening studies	812	247	565	0	0	0	812	247	565	مجموع الدراسات المسائية
Total of university	3971	1847	2124	0	0	0	3971	1847	2124	مجموع الجامعة

عدد الطلبة المتخرجين من الدراسات الاولى في جامعة ميسان موزعين حسب الكلية والجنسية والجنس للعام الدراسي 2018/2017
 Number of Bachelor Students graduated From **Missan University** Distributed by College, Nationality and Sex for the Academic Year 2017/2018

Table (30)

جدول (30)

College	مجموع Total			عرب Arab			عراقيون Iraqi's			الكلية
	مج T	أ F	ذ M	مج T	أ F	ذ M	مج T	أ F	ذ M	
Morning studies										دراسات صباحية
Medicine	39	23	16	0	0	0	39	23	16	الطب
Dentistry	34	19	15	0	0	0	34	19	15	طب الاسنان
Pharmacy	41	24	17	0	0	0	41	24	17	صيدلة
Nursing	35	24	11	0	0	0	35	24	11	التمرريض
Engineering	100	39	61	0	0	0	100	39	61	الهندسة
Sciences	100	80	20	0	0	0	100	80	20	العلوم
Agriculture	38	22	16	0	0	0	38	22	16	الزراعة
Management & Economy	187	61	126	0	0	0	187	61	126	الادارة والاقتصاد
Education	389	316	73	0	0	0	389	316	73	التربية
Basic Education	527	347	180	0	0	0	527	347	180	التربية الاساسية
Physical Education	75	32	43	0	0	0	75	32	43	التربية الرياضية
Law	65	42	23	0	0	0	65	42	23	القانون
Politics Sciences	37	16	21	0	0	0	37	16	21	العلوم السياسية
Total morning studies	1667	1045	622	0	0	0	1667	1045	622	مجموع الدراسات الصباحية
Evening studies										دراسات مسائية
Education	188	90	98	0	0	0	188	90	98	التربية
Basic Education	158	76	82	0	0	0	158	76	82	التربية الاساسية
Management & Economy	223	171	52	0	0	0	223	171	52	الادارة والاقتصاد
Law	51	9	42	0	0	0	51	9	42	القانون
Total evening studies	620	346	274	0	0	0	620	346	274	مجموع الدراسات المسائية
Total of university	2287	1391	896	0	0	0	2287	1391	896	مجموع الجامعة

عدد الطلبة المتخرجين من الدراسات الاولية في جامعة المثنى موزعين حسب الكلية والجنسية والجنس للعام الدراسي 2018/2017

Number of Bachelor Students graduated From AL_ Muthanna University Distributed by College, Nationality and Sex for the Academic Year 2017/2018

Table (31)

جدول (31)

College	مجموع Total			عرب Arab			عراقيون Iraqi's			الكلية
	مج T	أ F	ذ M	مج T	أ F	ذ M	مج T	أ F	ذ M	
Morning studies										دراسات صباحية
Medicine	33	17	16	0	0	0	33	17	16	الطب
Dentistry	67	40	27	0	0	0	67	40	27	طب الاسنان
Nursing	30	19	11	0	0	0	30	19	11	التمريض
Engineering	114	60	54	0	0	0	114	60	54	الهندسة
Agriculture	184	91	93	0	0	0	184	91	93	الزراعة
Viternary	41	15	26	0	0	0	41	15	26	طب البيطري
Sciences	177	114	63	0	0	0	177	114	63	العلوم
Education/ Social Sciences	566	360	206	0	0	0	566	360	206	التربية للعلوم الانسانية
Education/ Sciences	166	84	82	0	0	0	166	84	82	التربية للعلوم الصرفة
Basic education	352	195	157	0	0	0	352	195	157	التربية الاساسية
Literature	103	58	45	0	0	0	103	58	45	الاداب
Management & economy	324	115	209	0	0	0	324	115	209	الادارة والاقتصاد
physical education	82	25	57	0	0	0	82	25	57	التربية البدنية وعلوم الرياضة
Law	92	53	39	0	0	0	92	53	39	قانون
Total morning studies	2331	1246	1085	0	0	0	2331	1246	1085	مجموع الدراسات الصباحية
Evening studies										دراسات مسائية
Sciences	74	35	39	0	0	0	74	35	39	العلوم
Basic education	33	14	19	0	0	0	33	14	19	التربية الاساسية
Education/ Social Sciences	117	49	68	0	0	0	117	49	68	التربية للعلوم الانسانية
Management & economy	146	35	111	0	0	0	146	35	111	الادارة والاقتصاد
Law	109	22	87	0	0	0	109	22	87	قانون
Total Evening studies	479	155	324	0	0	0	479	155	324	مجموع الدراسات المسائية
Total of university	2810	1401	1409	0	0	0	2810	1401	1409	مجموع الجامعة

عدد الطلبة المتخرجين من الدراسات الاولية في جامعة تكنولوجيا المعلومات والاتصالات موزعين حسب الكلية والجنسية والجنس للعام الدراسي 2018/2017

Number of Bachelor Students graduated From **Teaching of Information and communications University** Distributed by College, Nationality and Sex for the Academic Year 2017/2018

Table (32)

جدول (32)

College	مجموع Total			عرب Arab			عراقيون Iraqi's			الكلية
	مج	أ	ذ	مج	أ	ذ	مج	أ	ذ	
	T	F	M	T	F	M	T	F	M	
Morning studies										دراسات صباحية
Business informatics	41	24	17	0	0	0	41	24	17	معلوماتية الاعمال
Total morning studies	41	24	17	0	0	0	41	24	17	مجموع الدراسات الصباحية
Total of university	41	24	17	0	0	0	41	24	17	مجموع الجامعة

عدد الطلبة المتخرجين من الدراسات الاولى في الجامعة التقنية في المنطقة الشمالية موزعين حسب الكلية أو المعهد والجنسية والجنس للعام الدراسي 2017/2018

Number of graduated student from Technical universities in northern area distributed by college or institute, nationality and sex for the academic year 2017/2018

Table (33)

جدول (33)

College / Institute	مجموع Total			عرب Arab			عراقيون Iraqi's			المعهد (الكلية)
	مج	أ	ذ	مج	أ	ذ	مج	أ	ذ	
	T	F	M	T	F	M	T	F	M	
Morning studies										دراسات صباحية
Technical institute / Musal	1286	488	798	0	0	0	1286	488	798	المعهد التقني موصل
Technical institute / Kirkuk	1399	579	820	0	0	0	1399	579	820	المعهد التقني كركوك
Technical institute / Hawijah	537	162	375	0	0	0	537	162	375	المعهد التقني الحويجة
Technical institute / Dour	602	167	435	0	0	0	602	167	435	المعهد التقني الدور
Technical institute / Ninevah	497	121	376	0	0	0	497	121	376	المعهد التقني نينوى
Management technical college/ Mosul	98	46	52	0	0	0	98	46	52	الكلية التقنية الادارية الموصل
Technical college / Mosul	195	83	112	0	0	0	195	83	112	الكلية التقنية الهندسية الموصل
Technical college / Kirkuk	213	141	72	0	0	0	213	141	72	الكلية التقنية كركوك
Agricultural technical college mosul	17	6	11	0	0	0	17	6	11	الكلية التقنية الزراعية الموصل
Total morning studies	4844	1793	3051	0	0	0	4844	1793	3051	مجموع الدراسات الصباحية
Evening studies										دراسات مسائية
Technical institute / Kirkuk	472	148	324	0	0	0	472	148	324	المعهد التقني كركوك
Technical institute / Musal	93	5	88	0	0	0	93	5	88	المعهد التقني الموصل
Technical institute / Hawijah	226	22	204	0	0	0	226	22	204	المعهد تقني الحويجه
Technical institute / Dour	243	48	195	0	0	0	243	48	195	المعهد التقني الدور
Total evening studies	1034	223	811	0	0	0	1034	223	811	مجموع الدراسات المسائية
Total of university	5878	2016	3862	0	0	0	5878	2016	3862	مجموع الجامعة

عدد الطلبة المتخرجين من الدراسات الأولية في الجامعة التقنية في المنطقة الوسطى موزعين حسب الكلية أو المعهد والجنسية والجنس للعام الدراسي 2018/2017

Number of students graduated from primary education of Technical collage in the middle region distributed by college or institute, nationality and sex for the academic year 2017/2018

Table (34)

جدول (34)

College / Institute	مجموع Total			عرب Arab			عراقيون Iraqi's			الكلية (المعهد)
	مج T	أ F	ذ M	مج T	أ F	ذ M	مج T	أ F	ذ M	
Morning studies										دراسات صباحية
Technical medical institute / Baghdad	978	507	471	0	0	0	978	507	471	المعهد الطبي التقني بغداد
Technology institute / Baghdad	786	212	574	0	0	0	786	212	574	معهد التكنولوجيا بغداد
Management Institute / Rusafa	1239	695	544	0	0	0	1239	695	544	معهد الإدارة الرصافة
Applied Arts institute	392	330	62	0	0	0	392	330	62	معهد الفنون التطبيقية
Technical medical institute / Al-mansour	648	359	289	0	0	0	648	359	289	المعهد الطبي التقني المنصور
Technical management institute	1311	744	567	2	2	0	1309	742	567	معهد الإدارة التقني
Technical trainees preparation institute	337	72	265	1	1	0	336	71	265	معهد اعداد المدربين التقنيين
Technical institute / Anbar	584	109	475	0	0	0	584	109	475	المعهد التقني الانبار
Technical institute / Baquba	2054	909	1145	0	0	0	2054	909	1145	المعهد التقني بعقوبة
Technical institute / Kut	1135	421	714	0	0	0	1135	421	714	المعهد التقني الكوت
Technical institute / Suairah	384	138	246	0	0	0	384	138	246	المعهد التقني الصويرة
Total morning studies technical institute	9848	4496	5352	3	3	0	9845	4493	5352	مجموع المعاهد التقنية للدراسات الصباحية
Engineering Technical College / Baghdad	104	40	64	0	0	0	104	40	64	الكلية التقنية الهندسية بغداد
Management technical college/Baghdad	421	206	215	0	0	0	421	206	215	الكلية التقنية الإدارية بغداد
Health & medical techniques college	289	179	110	0	0	0	289	179	110	كلية التقنيات الصحية والطبية
Electrical & electronic techniques college	166	82	84	1	0	1	165	82	83	كلية التقنيات الكهربائية والإلكترونية
Applied Arts college	54	30	24	0	0	0	54	30	24	كلية الفنون التطبيقية
Total morning studies techniques college	1034	537	497	1	0	1	1033	537	496	مجموع الكليات التقنية للدراسات الصباحية
Total morning studies	10882	5033	5849	4	3	1	10878	5030	5848	مجموع الدراسات الصباحية

Table (34) Con.

College / Institute	مجموع Total			عرب Arab			عراقيون Iraqi's			الكلية (المعهد)
	مج	أ	ذ	مج	أ	ذ	مج	أ	ذ	
	T	F	M	T	F	M	T	F	M	
Evening studies										دراسات مسائية
Technology Institute / Baghdad	139	15	124	0	0	0	139	15	124	معهد تكنولوجيا بغداد
Technical medical institute / Baghdad	228	89	139	0	0	0	228	89	139	المعهد الطبي التقني بغداد
Technical medical institute / Al-mansour	492	239	253	0	0	0	492	239	253	المعهد الطبي التقني المنصور
Management institute / Rusafa	289	137	152	0	0	0	289	137	152	معهد الإدارة الرصافة
Technical institute / Anbar	70	12	58	0	0	0	70	12	58	معهد تقني الأنبار
Technical institute	453	116	337	0	0	0	453	116	337	معهد تقني الكوت
Technical institute / Baquba	75	57	18	0	0	0	75	57	18	معهد الفنون التطبيقية
Technical institute Baquba	459	107	352	0	0	0	459	107	352	معهد تقني بعقوبة
Technical institute	75	31	44	0	0	0	75	31	44	معهد الإدارة التقني
Technical institute Swaera	22	3	19	0	0	0	22	3	19	معهد تقني/صويرة
Total evening studies technical institute	2302	806	1496	0	0	0	2302	806	1496	مجموع المعاهد التقنية للدراسات المسائية
Management technical college	79	23	56	0	0	0	79	23	56	الكلية التقنية الادارية
Applied Arts college	82	62	20	0	0	0	82	62	20	كلية الفنون التطبيقية / بغداد
Total evening studies	2463	891	1572	0	0	0	2463	891	1572	مجموع الدراسات المسائية
Total of university	13345	5924	7421	4	3	1	13341	5921	7420	مجموع الجامعة

عدد الطلبة المتخرجين من الدراسات الاولية في الجامعة التقنية في منطقة الفرات الاوسط موزعين حسب الكلية أو المعهد والجنسية والجنس للعام الدراسي 2018/2017

Number of students graduated from primary education of Technical collage in the middle euphrates region distributed by college or institute, nationality and sex for the academic year 2017/2018

Table (35)

جدول (35)

College / Institute	مجموع Total			عرب Arab			عراقيون Iraqi			الكلية (المعهد)
	مج T	ا F	ذ M	مج T	ا F	ذ M	مج T	ا F	ذ M	
Morning studies										دراسات صباحية
Technical institute / Babylon	1130	589	541	0	0	0	1130	589	541	المعهد التقني بابل
Technical institute / Najaf	919	385	534	0	0	0	919	385	534	المعهد التقني النجف
Technical institute / Mosaib	683	259	424	0	0	0	683	259	424	المعهد التقني المسيب
Technical institute / Kufa	856	510	346	0	0	0	856	510	346	المعهد التقني الكوفة
Technical institute / Kerbela	839	366	473	0	0	0	839	366	473	المعهد التقني كربلاء
Technical institute / Diwaniyah	875	402	473	0	0	0	875	402	473	المعهد التقني الديوانية
Technical institute / Najaf	801	378	423	0	0	0	801	378	423	المعهد التقني السماوة
Management technical college/ Kufa	140	59	81	0	0	0	140	59	81	الكلية التقنية الادارية الكوفة
Technical college / Najaf	160	67	93	0	0	0	160	67	93	الكلية التقنية النجف
Technical college / Msaib	164	70	94	0	0	0	164	70	94	الكلية التقنية المسيب
Health & medical techniques/ Kufa	202	135	67	0	0	0	202	135	67	التقنيات الصحية والطبية/ كوفة
Total morning studies	6769	3220	3549	0	0	0	6769	3220	3549	مجموع الدراسات الصباحية
Evening studies										دراسات مسائية
Technical institute / Babylon	256	85	171	0	0	0	256	85	171	المعهد التقني بابل
Technical institute / Kufa	171	72	99	0	0	0	171	72	99	المعهد التقني الكوفة
Technical institute / Kerbela	115	45	70	0	0	0	115	45	70	المعهد التقني كربلاء
Technical institute / Diwaniyah	148	30	118	0	0	0	148	30	118	المعهد التقني الديوانية
Management technical college/ Kufa	16	3	13	0	0	0	16	3	13	الكلية التقنية الادارية الكوفة
Total evening studies	706	235	471	0	0	0	706	235	471	مجموع الدراسات المسائية
Total of university	7475	3455	4020	0	0	0	7475	3455	4020	مجموع الجامعة

عدد الطلبة المتخرجين من الدراسات الاولية في الجامعة التقنية في المنطقة الجنوبية موزعين حسب الكلية أو المعهد والجنسية والجنس للعام الدراسي 2018/2017

Number of graduated students from Technical universities in southern area commission distributed by college or institute, nationality and sex for the academic year 2017/2018

Table(36)

جدول (36)

College / Institute	مجموع Total			عرب Arab			عراقيون Iraqi's			المعهد (الكلية)
	مج T	أ F	ذ M	مج T	أ F	ذ M	مج T	أ F	ذ M	
Morning study										دراسات صباحية
Basrah Technical	2273	887	1386	0	0	0	2273	887	1386	التقني البصرة
AlEmara Technical	568	248	320	0	0	0	568	248	320	التقني العمارة
Shatra Technical	409	198	211	0	0	0	409	198	211	التقني الشطرة
Nseriya Technical	1277	715	562	0	0	0	1277	715	562	التقني الناصرية
Kurna Technical	96	31	65	0	0	0	96	31	65	التقني القرنة
Total Technical institutes	4623	2079	2544	0	0	0	4623	2079	2544	مجموع المعاهد التقنية
Technical engineering college Basrah	324	172	152	0	0	0	324	172	152	الكلية التقنية الهندسية البصرة
Administration technical basrah	204	91	113	0	0	0	204	91	113	الكلية التقنية الادارية البصرة
Medical technical basrah	59	37	22	0	0	0	59	37	22	كلية التقنيات الصحية والطبية البصرة
Technical college Th_Qar	65	34	31	0	0	0	65	34	31	الكلية التقنية ذي قار
Total Technical colleges	652	334	318	0	0	0	652	334	318	مجموع الكليات التقنية
Total morning studies	5275	2413	2862	0	0	0	5275	2413	2862	مجموع الدراسات الصباحية
Evening studies	0	0	0	0	0	0				دراسات مسائية
Basrah Technical	324	105	219	0	0	0	324	105	219	معهد تقني البصرة
AlEmara Technical	183	31	152	0	0	0	183	31	152	المعهد التقني العمارة
Nseriya Technical	254	58	196	0	0	0	254	58	196	معهد تقني الناصرية
Administration technical basrah	72	18	54	0	0	0	72	18	54	الكلية التقنية الادارية البصرة
Evening studies	833	212	621	0	0	0	833	212	621	مجموع الدراسات المسائية
Total of university	6108	2625	3483	0	0	0	6108	2625	3483	مجموع الجامعة

عدد الطلبة المتخرجين من الدراسات الاولى في الكليات الاهلية موزعين حسب الكلية والجنسية والجنس للعام الدراسي 2018/2017

Number of Bachelor Students graduated From Private colleges University Distributed by College, Nationality and sex For the Academic Year 2017/2018

Table (37)

جدول (37)

College	مجموع Total			عرب Arab			عراقيون Iraqi's			الكلية
	مج	أ	ذ	مج	أ	ذ	مج	أ	ذ	
	T	F	M	T	F	M	T	F	M	
Morning studies										دراسات صباحية
Alturath University / College	698	252	446	0	0	0	698	252	446	التراث الاهلية الجامعة
AlMansour University / College	773	277	496	0	0	0	773	277	496	المنصور الاهلية الجامعة
Alradidain University / College	1347	521	826	3	1	2	1344	520	824	الرافدين الاهلية الجامعة
Alma'amoon University / College	1268	589	679	1	0	1	1267	589	678	المأمون الاهلية الجامعة
Shat Al-Arab University / College	612	208	404	0	0	0	612	208	404	شط العرب الاهلية الجامعة
Alma'arif University / College	414	78	336	0	0	0	414	78	336	المعارف الاهلية الجامعة
Baghdad University / College for economic sciences	932	405	527	0	0	0	932	405	527	بغداد للعلوم الاقتصادية الجامعة
AL-Hadbaa / Collegee	138	23	115	0	0	0	138	23	115	كلية الحدباء الجامعة
Alyarmook University / College	672	343	329	0	0	0	672	343	329	اليرموك الاهلية الجامعة
Baghdad Pharmacy College	158	110	48	0	0	0	158	110	48	بغداد للصيدلة الاهلية
Islamic university College	887	280	607	0	0	0	887	280	607	الكلية الاسلامية الجامعة
Dijlah University College	921	308	613	0	0	0	921	308	613	دجلة الاهلية الجامعة
Alsalaam University College	620	154	466	0	0	0	620	154	466	كلية السلام
Alkafeel University College	407	164	243	0	0	0	407	164	243	جامعة الكفيل
Madinat Al-Ilm University College	488	214	274	0	0	0	488	214	274	كلية مدينة العلم الاهلية
Alshaikh Altoosi University College	62	21	41	0	0	0	62	21	41	كلية الشيخ الطوسي الاهلية الجامعة

Table (37) con.

College	مجموع Total			عرب Arab			عراقيون Iraqi's			الكلية
	مج T	أ F	ذ M	مج T	أ F	ذ M	مج T	أ F	ذ M	
Alrasheed University College	300	162	138	0	0	0	300	162	138	كلية الرشيد
Iraq University College	234	68	166	0	0	0	234	68	166	كلية العراق الجامعة
Sadr Allraq University College	45	30	15	0	0	0	45	30	15	كلية صدر العراق الجامعة
Al-qalam University College	425	157	268	0	0	0	425	157	268	كلية القلم الجامعة
Alhussein University College	182	86	96	0	0	0	182	86	96	كلية الحسين الاهلية الجامعة
Al-hekma University College	48	25	23	0	0	0	48	25	23	كلية الحكمة الجامعة
Al-mustakbal University College	925	242	683	0	0	0	925	242	683	كلية المستقبل الجامعة
Ahlulbait University College	348	154	194	0	0	0	348	154	194	جامعة اهل البيت الاهلية
Ja,afar Alsadiq University College	1182	424	758	0	0	0	1182	424	758	جامعة الامام جعفر الصادق (ع)
College of The religion basics (the University)	612	253	359	0	0	0	612	253	359	كلية اصول الدين الجامعة
Al-Hala University College	42	10	32	0	0	0	42	10	32	كلية الحلة الجامعة
Al-mustafa University College	379	126	253	0	0	0	379	126	253	كلية المصطفى الجامعة
Al-ketab University College	201	50	151	0	0	0	201	50	151	كلية الكتاب الجامعة
Al-safwa University College	395	223	172	0	0	0	395	223	172	كلية الصفوة الجامعة
Al-kut University College	63	27	36	0	0	0	63	27	36	كلية الكوت الجامعة
Al-isra'a University College	1794	703	1091	0	0	0	1794	703	1091	كلية الاسراء الجامعة
Al-Nusoor University College	338	105	233	0	0	0	338	105	233	كلية النصور الجامعة
Bin Hayan University College	478	267	211	0	0	0	478	267	211	كلية ابن حيان الجامعة
Al-Bani University College	63	20	43	0	0	0	63	20	43	كلية الباني الجامعة

Table (37) con.

College	مجموع			عرب			عراقيون			الكلية
	Total			Arab			Iraqi's			
	مج	أ	ذ	مج	أ	ذ	مج	أ	ذ	
T	F	M	T	F	M	T	F	M		
AL-Farahidi College (the university)	10	4	6	0	0	0	10	4	6	كلية الفراهيدي الجامعة
Mazaya colleage (the University)	401	181	220	0	0	0	401	181	220	كلية مزايا الجامعة
AL-Farabi College	517	144	373	1	1	0	516	143	373	كلية الفارابي
AL-Knooz College	129	52	77	0	0	0	129	52	77	كلية الكنوز الجامعة
AL-Nukhbah college	110	29	81	0	0	0	110	29	81	كلية النخبة
Al - Noor University College	27	4	23	0	0	0	27	4	23	كلية النور الجامعة
Al-Taff University College	31	10	21	0	0	0	31	10	21	كلية الطف الجامعة الاهلية
Bilad Al-Rafidain University College	229	91	138	0	0	0	229	91	138	كلية بلاد الرافدين
Total Morning Studies	19905	7594	12311	5	2	3	19900	7592	12308	مجموع الدراسات الصباحية
Evening studies										دراسات مسائية
Alturath Unversity / College	146	41	105	0	0	0	146	41	105	التراث الاهلية الجامعة
Alradidain Unversity / College	363	99	264	0	0	0	363	99	264	الرافدين الاهلية الجامعة
Alma'amoon Unversity / College	455	133	322	1	0	1	454	133	321	المأمون الاهلية الجامعة
Baghdad Unversity / College for economic science:	191	81	110	0	0	0	191	81	110	بغداد للعلوم الاقتصادية الجامعة
AL-Hadbaa / Collegee	146	21	125	0	0	0	146	21	125	كلية الحدباء الجامعة
Shat Al-Arab Unversity / College	393	111	282	0	0	0	393	111	282	شط العرب الاهلية الجامعة
Alma'arif Unversity / College	307	31	276	0	0	0	307	31	276	المعارف الاهلية الجامعة
Alyarmook Unversity / College	46	8	38	0	0	0	46	8	38	اليرموك الاهلية الجامعة
Islamic university College	612	115	497	0	0	0	612	115	497	الكلية الاسلامية الاهلية الجامعة
Dijlah University College	452	122	330	0	0	0	452	122	330	دجلة الاهلية الجامعة

Table (37) con.


College	مجموع Total			عرب Arab			عراقيون Iraqi's			الكلية
	مج T	أ F	ذ M	مج T	أ F	ذ M	مج T	أ F	ذ M	
	Alsalaam University College	1560	395	1165	0	0	0	1560	395	
Alkafeel University College	189	43	146	0	0	0	189	43	146	جامعة الكفيل
Madinat Al-Ilm University College	247	78	169	0	0	0	247	78	169	كلية مدينة العلم الاهلية
Alshaikh Altoosi University College	24	5	19	0	0	0	24	5	19	كلية الشيخ الطوسي الاهلية الجامعة
Alrasheed University College	97	45	52	0	0	0	97	45	52	كلية الرشيد
Al-qalam University College	434	60	374	0	0	0	434	60	374	كلية القلم الجامعة
Alhussein University College	11	0	11	0	0	0	11	0	11	كلية الحسين(ع)الهندسية الاهلية الجامعة
Al-hekma University College	117	30	87	0	0	0	117	30	87	كلية الحكمة الجامعة
Ahlulbait University College	201	36	165	0	0	0	201	36	165	جامعة اهل البيت الاهلية
Al-Imam University College	181	30	151	0	0	0	181	30	151	كلية الامام الجامعة
Ja,afar Alsadiq University College	787	200	587	0	0	0	787	200	587	جامعة الامام جعفر الصادق (ع)
Al-mustafa University College	300	82	218	0	0	0	300	82	218	كلية المصطفى الجامعة
Al-ketab University College	292	38	254	0	0	0	292	38	254	كلية الكتاب الجامعة
Al-safwa University College	83	20	63	0	0	0	83	20	63	كلية الصفوة الجامعة
Al-kut University College	139	37	102	0	0	0	139	37	102	كلية الكوت الجامعة
Al-isra'a University College	595	114	481	0	0	0	595	114	481	كلية الاسراء الجامعة
Al-mustakbal University College	626	126	500	0	0	0	626	126	500	كلية المستقبل الجامعة
Iraq University College	79	7	72	0	0	0	79	7	72	كلية العراق الجامعة

Table (37)con.

College	مجموع			عرب			عراقيون			الكلية
	Total			Arab			Iraqi's			
	مج	أ	ذ	مج	أ	ذ	مج	أ	ذ	
T	F	M	T	F	M	T	F	M		
Sadr Allraq University College	56	21	35	0	0	0	56	21	35	كلية صدر العراق الجامعة
College of The religion basics (the University)	768	271	497	0	0	0	768	271	497	كلية اصول الدين الجامعة
Al-hila University College	237	60	177	0	0	0	237	60	177	كلية الحلة الجامعة
Al-Nusoor University College	349	89	260	0	0	0	349	89	260	كلية النصور الجامعة
Al-Fiqh University College	62	15	47	0	0	0	62	15	47	كلية الفقه
Al-Bani University College	67	27	40	0	0	0	67	27	40	كلية الباني الجامعة
AL-Farahidi College (the university)	15	5	10	0	0	0	15	5	10	كلية الفراهيدي الجامعة
Mazaya colleage (the University)	267	53	214	0	0	0	267	53	214	كلية مزايا الجامعة
AL-Farabi College	52	17	35	0	0	0	52	17	35	كلية الفارابي
AL-Knooz College	211	22	189	0	0	0	211	22	189	كلية الكنوز الجامعه
AL-Nukhbah college	213	17	196	0	0	0	213	17	196	كلية النخبة
Al - Noor University College	126	3	123	0	0	0	126	3	123	كلية النور الجامعة
Al-Taff University College	51	5	46	0	0	0	51	5	46	كلية الطف الجامعة الاهلية
Bilad Al-Rafidain University College	181	71	110	0	0	0	181	71	110	كلية بلاد الرافدين
Evening studies	11728	2784	8944	1	0	1	11727	2784	8943	مجموع الدراسات المسائية
Total Private Colleges	31633	10378	21255	6	2	4	31627	10376	21251	مجموع الكليات الاهلية الكلي

القسم الثاني

الدراسات العليا / جداول تجميعية



عدد الوحدات للدراسات العليا وعدد الطلبة المتخرجين منها حسب الجنس والمحافظة للعام الدراسي 2018/2017

Number units of higher education studies & it's graduates by gender & governorate for 2018/2017

Table (38)

جدول (38)

Governorate	عدد الطلبة في الكليات الحكومية والتقنية			عدد الكليات الأكاديمية والتقنية	عدد الطلبة في الكليات التقنية			عدد الكليات التقنية	عدد الطلبة في الكليات الحكومية			عدد الجامعات الحكومية (الأكاديمية)		المحافظة
	مجموع	اناث	ذكور		مجموع	اناث	ذكور		مجموع	اناث	ذكور	عدد الكليات (الأكاديمية)	عدد الجامعات (الأكاديمية)	
	total	female	male	N.O. Academic Technical & Colleges	N.O. Students Technical Colleges			N.O. Technical Colleges	N.O. Students Governorate Colleges			.N.O. Academic Governorate Universities		
					total	female	male		total	female	male	N.O. Colleges	N.O. Universities	
Nenavah	669	333	336	21	11	3	8	1	658	330	328	20	2	نينوى
Salah AL-Deen	845	330	515	16	0	0	0	0	845	330	515	16	2	صلاح الدين
Kirkuk	73	43	30	5	9	7	2	1	64	36	28	4	1	كركوك
Diala	301	150	151	8	0	0	0	0	301	150	151	8	1	ديالى
Baghdad	4338	2206	2132	77	112	69	43	5	4226	2137	2089	72	7	بغداد
A- Anbar	372	118	254	15	0	0	0	0	372	118	254	15	2	الأنبار
Babil	667	303	364	19	21	8	13	1	646	295	351	18	2	بابل
Kerbela	276	120	156	10	0	0	0	0	276	120	156	10	1	كربلاء
Al-Najaf	606	333	273	15	4	2	2	1	602	331	271	14	1	النجف
Al - Qadisiyah	229	100	129	10	0	0	0	0	229	100	129	10	1	القادسية
Al - Muthanna	59	29	30	5	0	0	0	0	59	29	30	5	1	المتن
Wasit	162	86	76	5	0	0	0	0	162	86	76	5	1	واسط
Thi - Qar	149	85	64	10	0	0	0	0	149	85	64	10	2	ذي قار
Maysan	20	12	8	3	0	0	0	0	20	12	8	3	1	ميسان
Al - Basrah	579	287	292	15	10	4	6	2	569	283	286	13	1	البيصرة
TOTAL	9345	4535	4810	234	167	93	74	11	9178	4442	4736	223	26	المجموع

عدد الطلبة المتخرجين من الدراسات العليا في الجامعات كافة والهيئات العراقية موزعين حسب الجامعة والشهادة والجنس للعام الدراسي 2017 / 2018

Number of Students Graduated from High Studies in the Iraqi Universities and Institutions distributed by University Nationality and Sex
For the Academic Year 2017 / 2018

Table (39)

جدول (39)

Universities	المجموع Total			دكتوراه Doctorate			ماجستير Master			دبلوم عالي High Diploma			الجامعات
	مج	ا	ذ	مج	ا	ذ	مج	ا	ذ	مج	ا	ذ	
	T	F	M	T	F	M	T	F	M	T	F	M	
Baghdad	2083	1078	1005	483	201	282	1325	743	582	275	134	141	بغداد
Al- Mustansiriyahl	811	445	366	108	46	62	675	381	294	28	18	10	المستنصرية
Al-Tecknology	412	214	198	62	29	33	328	180	148	22	5	17	التكنولوجيا
Al - Nahrain	292	158	134	51	25	26	219	116	103	22	17	5	النهرين
Al - Iraqia	185	75	110	40	10	30	135	61	74	10	4	6	العراقية
Iraqi Board For Medicine Specialization	392	143	249	392	143	249	0	0	0	0	0	0	المجلس العراقي للاختصاصات الطبية
Iraqi Commission For Computers and Inforntatics	51	24	27	0	0	0	27	13	14	24	11	13	الهيئة العراقية للحاسبات والمعلوماتية
Al - Mosul	647	324	323	200	82	118	379	202	177	68	40	28	الموصل
Nenavah	11	6	5	0	0	0	11	6	5	0	0	0	نينوى
Al - Basrah	569	283	286	119	30	89	394	224	170	56	29	27	البيصرة
Al - Kufa	602	331	271	111	57	54	391	230	161	100	44	56	الكوفة
Tikreet	713	283	430	125	37	88	523	207	316	65	39	26	تكريت
Samaraa	132	47	85	15	4	11	115	42	73	2	1	1	سامراء
Al - Qadisiyah	229	100	129	51	24	27	165	75	90	13	1	12	القادسية
A- Anbar	357	114	243	67	10	57	290	104	186	0	0	0	الانبار
Al-Falluja	15	4	11	0	0	0	13	3	10	2	1	1	الفلوجة
Babil	608	276	332	126	44	82	385	190	195	97	42	55	بابل

Universities	المجموع			دكتوراه			ماجستير			دبلوم عالي			الجامعات
	Total			Doctorate			Master			High Diploma			
	مج	ا	ذ	مج	ا	ذ	مج	ا	ذ	مج	ا	ذ	
	T	F	M	T	F	M	T	F	M	T	F	M	
Al - Qasim	38	19	19	0	0	0	38	19	19	0	0	0	القاسم الخضراء
Diala	301	150	151	61	24	37	240	126	114	0	0	0	ديالى
Kerbela	276	120	156	55	18	37	221	102	119	0	0	0	كربلاء
Thi - Qar	148	84	64	14	12	2	129	69	60	5	3	2	ذي قار
Sumer	1	1	0	0	0	0	1	1	0	0	0	0	سومر
Wasit	162	86	76	11	1	10	136	80	56	15	5	10	واسط
Kirkuk	64	36	28	0	0	0	64	36	28	0	0	0	كركوك
Missan	20	12	8	0	0	0	20	12	8	0	0	0	ميسان
Al - Muthanna	59	29	30	3	0	3	56	29	27	0	0	0	المتشي
North technical university	20	10	10	0	0	0	20	10	10	0	0	0	الجامعة التقنية في المنطقة الشمالية
middle technical university	112	69	43	0	0	0	112	69	43	0	0	0	الجامعة التقنية في المنطقة الوسطى
Al-Furat Al-Awsat technical university	25	10	15	4	1	3	21	9	12	0	0	0	جامعة الفرات الاوسط التقنية
Southern technical university	10	4	6	0	0	0	10	4	6	0	0	0	الجامعة التقنية في المنطقة الجنوبية
Total	9345	4535	4810	2098	798	1300	6443	3343	3100	804	394	410	المجموع الكلي

عدد الطلبة المتخرجين من الدراسات العليا في الجامعات كافة والهيئات العراقية موزعين حسب الجامعة والجنسية والجنس للعام الدراسي 2018/2017

Number of Students Graduated from High Studies in the Iraqi Universities and Institutions distributed by University, Nationality and Sex
For the Academic Year 2017 / 2018

Table (40)

جدول (40)

University	مجموع			العرب			العراقيين			الجامعات
	Total			Arab			Iraqies			
	مجموع	اناث	ذكور	مجموع	اناث	ذكور	مجموع	اناث	ذكور	
Total	Female	Male	Total	Female	Male	Total	Female	Male		
Baghdad	2083	1078	1005	3	0	3	2080	1078	1002	بغداد
Al- Mustansiriyahl	811	445	366	0	0	0	811	445	366	المستصرية
Al-Tecknology	412	214	198	0	0	0	412	214	198	التكنولوجية
Al - Nahrain	292	158	134	0	0	0	292	158	134	النهرين
Al - Iraqia	185	75	110	0	0	0	185	75	110	العراقية
Iraqi Board For Medicine Specialization	392	143	249	0	0	0	392	143	249	المجلس العراقي للاختصاصات الطبية
Information and communications	51	24	27	0	0	0	51	24	27	جامعة تكنولوجيا المعلومات والاتصالات
Al - Mosul	647	324	323	0	0	0	647	324	323	الموصل
Nenavah	11	6	5	0	0	0	11	6	5	نينوى
Al - Basrah	569	283	286	0	0	0	569	283	286	البصرة
Al - Kufa	602	331	271	0	0	0	602	331	271	الكوفة
Tikreet	713	283	430	0	0	0	713	283	430	تكريت
Samaraa	132	47	85	0	0	0	132	47	85	سامراء
Al - Qadisiyah	229	100	129	0	0	0	229	100	129	القادسية
Al- Anbar	357	114	243	0	0	0	357	114	243	الانبار
Al-Falluja	15	4	11	0	0	0	15	4	11	الفلوجة
Babil	608	276	332	0	0	0	608	276	332	بابل

University	مجموع			العرب			العراقيين			الجامعات
	Total			Arab			Iraqies			
	مجموع	اناث	ذكور	مجموع	اناث	ذكور	مجموع	اناث	ذكور	
	Total	Female	Male	Total	Female	Male	Total	Female	Male	
Al - Qasim	38	19	19	0	0	0	38	19	19	القاسم الخضراء
Diala	301	150	151	0	0	0	301	150	151	ديالى
Kerbela	276	120	156	0	0	0	276	120	156	كربلاء
Thi - Qar	148	84	64	0	0	0	148	84	64	ذي قار
Sumer	1	1	0	0	0	0	1	1	0	سومر
Wasit	162	86	76	0	0	0	162	86	76	واسط
Kirkuk	64	36	28	0	0	0	64	36	28	كركوك
Missan	20	12	8	0	0	0	20	12	8	ميسان
Al - Muthanna	59	29	30	0	0	0	59	29	30	المتن
North technical university	20	10	10	0	0	0	20	10	10	الجامعة التقنية في المنطقة الشمالية
middle technical university	112	69	43	0	0	0	112	69	43	الجامعة التقنية في المنطقة الوسطى
Al-Furat Al-Awsat technical university	25	10	15	0	0	0	25	10	15	جامعة الفرات الاوسط التقنية
Southern technical university	10	4	6	0	0	0	10	4	6	الجامعة التقنية في المنطقة الجنوبية
Total	9345	4535	4810	3	0	3	9342	4535	4807	المجموع الكلي

عدد الطلبة العراقيين المتخرجين من الدراسات العليا في جامعة بغداد موزعين حسب الكلية والشهادة والجنس للعام الدراسي 2017/2018

Number of Iraqi Students Graduated From High Studies in **Baghdad University** Distributed by College , Certificate and Sex For the Academic Year 2017 / 2018

Table(41)

جدول (41)

College	المجموع Total			دكتوراه Doctorate			ماجستير Master			دبلوم عالي High Diploma			الكلية
	مج	ا	ذ	مج	ا	ذ	مج	ا	ذ	مج	ا	ذ	
	T	F	M	T	F	M	T	F	M	T	F	M	
Medicine	99	45	54	4	3	1	12	5	7	83	37	46	الطب
Al - Kindy Medicine	8	6	2	0	0	0	0	0	0	8	6	2	طب الكندي
Dentistry	110	61	49	11	2	9	71	41	30	28	18	10	طب الاسنان
Pharmacy	42	28	14	3	2	1	25	16	9	14	10	4	الصيدلة
Nursing	64	27	37	12	3	9	52	24	28	0	0	0	التمريض
Engineering	91	41	50	22	8	14	67	32	35	2	1	1	الهندسة
AL-Khwarizmi Engineering	20	11	9	0	0	0	20	11	9	0	0	0	هندسة - الخوارزمي
Agriculture	142	50	92	46	12	34	96	38	58	0	0	0	الزراعة
Veterinary	133	51	82	31	12	19	96	36	60	6	3	3	الطب البيطري
Sciences	213	134	79	48	26	22	156	101	55	9	7	2	العلوم
Sciences for women	51	51	0	8	8	0	43	43	0	0	0	0	العلوم للبنات
Management and economy	186	77	109	15	7	8	91	45	46	80	25	55	الادارة والاقتصاد
Education / Ibn Rushd	174	83	91	53	21	32	121	62	59	0	0	0	التربية ابن رشد
Education / Ibn Al- Haitham	102	60	42	29	20	9	73	40	33	0	0	0	التربية ابن الهيثم
Fducation for women	85	85	0	10	10	0	75	75	0	0	0	0	التربية البنات
Arts	110	51	59	39	13	26	71	38	33	0	0	0	الاداب

Table(41) Con .

تابع جدول (41)

College	المجموع			دكتوراه			ماجستير			دبلوم عالي			الكلية
	Total			Doctorate			Master			High Diploma			
	مج	ا	ذ	مج	ا	ذ	مج	ا	ذ	مج	ا	ذ	
	T	F	M	T	F	M	T	F	M	T	F	M	
Languages	3	2	1	0	0	0	3	2	1	0	0	0	اللغات
Media	32	10	22	13	4	9	19	6	13	0	0	0	الاعلام
Law	28	16	12	12	5	7	16	11	5	0	0	0	القانون
Politics	65	31	34	26	12	14	39	19	20	0	0	0	العلوم السياسية
physical education	66	15	51	32	6	26	34	9	25	0	0	0	التربية البدنية وعلوم الرياضة
physical education for women	38	38	0	10	10	0	28	28	0	0	0	0	التربية البدنية وعلوم الرياضة للبنات
Fine Arts	26	6	20	14	1	13	12	5	7	0	0	0	الفنون الجميلة
Islamic sciences	65	36	29	18	6	12	47	30	17	0	0	0	العلوم الاسلامية
Total	1953	1015	938	456	191	265	1267	717	550	230	107	123	مجموع الكليات
Higher institute of urban and regional planning	34	15	19	3	2	1	15	3	12	16	10	6	المعهد العالي للتخطيط الحضري والاقليمي
Laser Institute for high studies	11	5	6	2	1	1	2	1	1	7	3	4	معهد الليزر للدراسات العليا
Genetic Engineering and biological techniques	39	23	16	7	2	5	10	7	3	22	14	8	معهد الهندسة الوراثية والتقنية الاحيائية
Higher institute for accounting and financial studies	43	20	23	14	5	9	29	15	14	0	0	0	المعهد العالي للدراسات المحاسبية والمالية
Total	127	63	64	26	10	16	56	26	30	45	27	18	مجموع المعاهد
Total of university	2080	1078	1002	482	201	281	1323	743	580	275	134	141	مجموع الجامعة

عدد الطلبة العرب المتخرجين من الدراسات العليا في جامعة بغداد موزعين حسب الكلية والشهادة والجنس للعام الدراسي 2018/2017

Number of of Iraqi Students Graduated From High Studies in **Baghdad University** Distributed by College , Certificate and Sex For the Academic Year 2017 / 2018

Table (42)

جدول (42)

College	المجموع			دكتوراه			ماجستير			دبلوم عالي			الكلية
	Total			Doctorate			Master			High Diploma			
	مج	ا	ذ	مج	ا	ذ	مج	ا	ذ	مج	ا	ذ	
	T	F	M	T	F	M	T	F	M	T	F	M	
Agriculture	2	0	2	0	0	0	2	0	2	0	0	0	الزراعة
Sciences	1	0	1	1	0	1	0	0	0	0	0	0	العلوم
Total of university	3	0	3	1	0	1	2	0	2	0	0	0	مجموع الجامعة

عدد الطلبة العراقيين المتخرجين من الدراسات العليا في الجامعة المستنصرية موزعين حسب الكلية والشهادة والجنس للعام الدراسي 2017/2018

Number of Iraqi Students Post Graduated from **AL-Mustansiriya University** Distributed by College, Certificate and Sex for
The Academic Year 2017-2018

Table (43)

جدول (43)

College	مجموع			دكتوراه			ماجستير			دبلوم عالي			الكلية
	total			Doctorate			Master			High Diploma			
	مج T	ا F	ذ M	مج T	ا F	ذ M	مج T	ا F	ذ M	مج T	ا F	ذ M	
Medicine	16	14	2	1	1	0	15	13	2	0	0	0	الطب
Dentistry	18	13	5	0	0	0	9	6	3	9	7	2	طب الاسنان
Pharmacy	11	4	7	0	0	0	11	4	7	0	0	0	الصيدلة
Engineering	207	127	80	0	0	0	207	127	80	0	0	0	الهندسة
Science	118	70	48	31	16	15	87	54	33	0	0	0	العلوم
Management & Economy	50	26	24	11	5	6	21	10	11	18	11	7	الادارة والاقتصاد
Touris scence	8	4	4	0	0	0	7	4	3	1	0	1	العلوم السياحية
Education	140	69	71	42	15	27	98	54	44	0	0	0	التربية
Elementary education	113	67	46	0	0	0	113	67	46	0	0	0	التربية الاساسية
Arts	81	34	47	23	9	14	58	25	33	0	0	0	الاداب
Law	13	3	10	0	0	0	13	3	10	0	0	0	القانون
Political Science	16	9	7	0	0	0	16	9	7	0	0	0	العلوم السياسية
sport	20	5	15	0	0	0	20	5	15	0	0	0	التربية البدنية وعلوم الرياضة
Total of university	811	445	366	108	46	62	675	381	294	28	18	10	مجموع الجامعة

عدد الطلبة العراقيين المتخرجين من الدراسات العليا في الجامعة التكنولوجية موزعين حسب القسم والشهادة والجنس للعام الدراسي 2018/2017

Number of Iraqi Students Post Graduated from **Technology University** Distributed by Department, Certificate and Sex for The Academic Year 2017/2018

جدول (44)

Table (44)

القسم	دبلوم عالي			ماجستير			دكتوراه			المجموع			Department
	High Diploma			Master			Doctorate			Total			
	مج	ا	ذ	مج	ا	ذ	مج	ا	ذ	مج	ا	ذ	
	T	F	M	T	F	M	T	F	M	T	F	M	
هندسة البناء و الإنشاءات	13	5	8	37	18	55	6	5	11	51	28	79	Building and construction engineering
الهندسة المعمارية	0	0	0	12	7	19	2	4	6	14	11	25	Architectural engineering
هندسة المكنان والمعدات	0	0	0	14	6	20	7	0	7	21	6	27	Machinery and equipment engineering
الهندسة الكهربائية	6	0	6	10	10	20	6	2	8	22	12	34	Electrical engineering
هندسة السيطرة والنظم	0	0	0	12	13	25	0	0	0	12	13	25	Control and system engineering
هندسة الحاسوب وتكنولوجيا المعلومات	0	0	0	0	7	7	0	0	0	0	7	7	Computer Engineering and Information Technology
هندسة الليزر والبصريات الالكترونية	0	0	0	3	21	24	0	0	0	3	21	24	Laser and optical electronics engineering
هندسة كيمياوية	0	0	0	4	8	12	0	0	0	4	8	12	Chemical engineering
هندسة المواد	0	0	0	1	12	13	3	2	5	3	15	18	Material engineering
هندسة الكهروميكانيكية	0	0	0	10	8	18	0	0	0	10	8	18	Electromechanical Engineering
هندسة الانتاج والمعادن	0	0	0	14	16	30	4	1	3	17	17	34	Production and mineral engineering
تكنولوجيا النفط	0	0	0	6	2	8	0	0	0	6	2	8	Oil technological
مجموع الاقسام الهندسية	19	5	14	123	128	251	41	15	26	163	148	311	Total engineering departments
علوم الحاسوب	3	0	3	15	25	40	12	9	3	21	34	55	Computer science
العلوم التطبيقية	0	0	0	10	27	37	9	5	4	14	32	46	Applied sciences
مجموع الاقسام العلمية	3	0	3	25	52	77	21	14	7	35	66	101	Total of department
مجموع الجامعة	22	5	17	148	180	328	62	29	33	198	214	412	Total of university

عدد الطلبة العراقيين المتخرجين من الدراسات العليا في جامعة النهريين موزعين حسب الكلية والشهادة والجنس للعام الدراسي 2018/2017

Number of Iraqi Students Post Graduated from AI - Nahrain University Distributed by College, Certificate and Sex for The Academic Year 2018\ 2017

Table (45)

جدول (45)

College	المجموع			دكتوراه			ماجستير			دبلوم عالي			الكلية
	Total			Doctorate			Master			High Diploma			
	مج	ا	ذ	مج	ا	ذ	مج	ا	ذ	مج	ا	ذ	
	T	F	M	T	F	M	T	F	M	T	F	M	
Medicine	73	39	34	25	11	14	36	20	16	12	8	4	الطب
Engineering	48	17	31	1	0	1	47	17	30	0	0	0	الهندسة
Information and communication engineering	12	7	5	0	0	0	12	7	5	0	0	0	هندسة المعلومات
Sciences	61	44	17	5	5	0	56	39	17	0	0	0	العلوم
Biological technologies	11	8	3	0	0	0	11	8	3	0	0	0	التقنيات الاحيائية
Business Economic	11	5	6	0	0	0	11	5	6	0	0	0	اقتصاديات الاعمال
Law	24	13	11	3	1	2	16	8	8	5	4	1	الحقوق
Political sciences	32	13	19	14	5	9	18	8	10	0	0	0	العلوم السياسية
Fetus researches and infertility treatment institute	20	12	8	3	3	0	12	4	8	5	5	0	معهد ابحاث الاجنة وعلاج العقم
Total of university	292	158	134	51	25	26	219	116	103	22	17	5	مجموع الجامعة

عدد الطلبة العراقيين المتخرجين من الدراسات العليا في الجامعة العراقية موزعين حسب الكلية والشهادة والجنس للعام الدراسي 2017/2018

Number of Iraqi Students Post Graduated from **Al -Iraqia University** Distributed by College, Certificate and Sex for The Academic Year 2017/2018

Table (46)

جدول (46)

College	مجموع total			دكتوراه Doctorate			ماجستير Master			دبلوم عالي High Diploma			الكلية
	مج	ا	ذ	مج	ا	ذ	مج	ا	ذ	مج	ا	ذ	
	T	F	M	T	F	M	T	F	M	T	F	M	
Management and economy	11	5	6	0	0	0	11	5	6	0	0	0	الادارة والاقتصاد
Education	23	7	16	0	0	0	13	3	10	10	4	6	التربية
Arts	65	32	33	22	8	14	43	24	19	0	0	0	الاداب
Media	10	6	4	0	0	0	10	6	4	0	0	0	الاعلام
Islamic sciences	66	21	45	18	2	16	48	19	29	0	0	0	العلوم الاسلامية
Law	10	4	6	0	0	0	10	4	6	0	0	0	القانون
Total of university	185	75	110	40	10	30	135	61	74	10	4	6	مجموع الجامعة

عدد الطلبة العراقيين المتخرجين من الدراسات العليا في الهيئة العراقية للحاسبات والمعلوماتية موزعين حسب الهيئة والجنس للعام الدراسي 2017/2018

Number of Iraqi Students Graduated from high Studies at Iraqi commission for computer and information Distributed by College and Sex for the Academic Year 2017/2018

Table (48)

جدول (48)

commission	المجموع			دكتوراه			ماجستير			دبلوم عالي			الهيئة
	Total			Doctorate			Master			High Diploma			
	مج	ا	ذ	مج	ا	ذ	مج	ا	ذ	مج	ا	ذ	
	T	F	M	T	F	M	T	F	M	T	F	M	
Institute of Informatics for Postgraduate Studies	51	24	27	0	0	0	27	13	14	24	11	13	معهد المعلوماتية للدراسات العليا
Total	51	24	27	0	0	0	27	13	14	24	11	13	المجموع

عدد الطلبة العراقيين المتخرجين من الدراسات العليا في جامعة الموصل موزعين حسب الكلية والشهادة والجنس للعام الدراسي 2017/2018

Number of Iraqi Students Post Graduated from **AL_ Mosul University** Distributed by College, Certificate and Sex for The Academic Year 2017\2018

جدول (49)

Table (49)

College	مجموع total			دكتوراه Doctorate			ماجستير Master			دبلوم عالي High Diploma			الكلية
	مج	ا	ذ	مج	ا	ذ	مج	ا	ذ	مج	ا	ذ	
	T	F	M	T	F	M	T	F	M	T	F	M	
Medicine	16	8	8	5	1	4	5	3	2	6	4	2	طب
Dentistry	26	16	10	15	8	7	11	8	3	0	0	0	طب الاسنان
Pharmacy	6	5	1	0	0	0	6	5	1	0	0	0	صيدلة
Engineering	59	14	45	8	2	6	42	10	32	9	2	7	الهندسة
Agriculture & forestry	63	31	32	18	6	12	34	19	15	11	6	5	الزراعة والغابات
Veterinary	9	5	4	3	1	2	6	4	2	0	0	0	الطب البيطري
Sciences	53	31	22	24	11	13	29	20	9	0	0	0	العلوم
Computer & Maths	51	37	14	11	6	5	33	26	7	7	5	2	الحاسبات والرياضيات
Environmental science techniques	5	3	2	0	0	0	5	3	2	0	0	0	علوم البيئة وتقاناتها
Management & Economy	55	26	29	8	2	6	19	7	12	28	17	11	الادارة والاقتصاد
Education college for sciences	34	20	14	10	7	3	24	13	11	0	0	0	التربية للعلوم الصرفة
Education for human sciences	113	57	56	49	18	31	61	36	25	3	3	0	التربية للعلوم الانسانية
Education	2	2	0	0	0	0	2	2	0	0	0	0	التربية للبنات
Basic Education	25	9	16	2	1	1	23	8	15	0	0	0	التربية الاساسية
Arts	84	38	46	26	10	16	57	27	30	1	1	0	الاداب
Archeology	2	1	1	0	0	0	2	1	1	0	0	0	الاثار
Law	31	17	14	14	9	5	14	6	8	3	2	1	الحقوق
Politics	2	1	1	0	0	0	2	1	1	0	0	0	العلوم السياسية
physical education	11	3	8	7	0	7	4	3	1	0	0	0	التربية البدنية وعلوم الرياضة
Total of university	647	324	323	200	82	118	379	202	177	68	40	28	مجموع الجامعة

عدد الطلبة العراقيين المتخرجين من الدراسات العليا في جامعة نينوى موزعين حسب الكلية والشهادة والجنس للعام الدراسي 2018/2017

Number of Iraqi Students Post Graduated from **Nineveh University** Distributed by College,Certificate and Sex for The Academic Year 2017\2018

Table (50)

جدول (50)

College	مجموع			دكتوراه			ماجستير			دبلوم عالي			الكلية
	total			Doctorate			Master			High Diploma			
	مج	ا	ذ	مج	ا	ذ	مج	ا	ذ	مج	ا	ذ	
	T	F	M	T	F	M	T	F	M	T	F	M	
Electronics Engineering	11	6	5	0	0	0	11	6	5	0	0	0	الهندسة الالكترونيات
Total of university	11	6	5	0	0	0	11	6	5	0	0	0	مجموع الجامعة

عدد الطلبة العراقيين المتخرجين من الدراسات العليا في جامعة البصرة موزعين حسب الكلية والشهادة والجنس للعام الدراسي 2017/2018

Number of Iraqi Students Post Graduated from **AL_Basrah University** Distributed by College, Certificate and Sex for
The Academic Year 2017\2018

Table (51)

جدول (51)

College	المجموع Total			دكتوراه Doctorate			ماجستير Master			دبلوم عالي High Diploma			الكلية
	مج	ا	ذ	مج	ا	ذ	مج	ا	ذ	مج	ا	ذ	
	T	F	M	T	F	M	T	F	M	T	F	M	
Medicine	33	27	6	5	4	1	10	6	4	18	17	1	الطب
Engineering	50	19	31	7	2	5	43	17	26	0	0	0	الهندسة
Agriculture	68	27	41	12	1	11	56	26	30	0	0	0	الزراعة
Veterinary	82	45	37	5	5	0	63	38	25	14	2	12	الطب البيطري
Sciences	38	28	10	6	1	5	32	27	5	0	0	0	العلوم
Management & Economy	33	13	20	1	0	1	15	7	8	17	6	11	الادارة والاقتصاد
Education / science	34	25	9	7	4	3	27	21	6	0	0	0	تربية للعلوم الصرفة
Education / social sciences	92	46	46	37	8	29	55	38	17	0	0	0	تربية للعلوم الانسانية
Education for women	7	5	2	0	0	0	7	5	2	0	0	0	التربية للبنات
Arts	78	33	45	27	3	24	44	26	18	7	4	3	الاداب
Law	6	4	2	0	0	0	6	4	2	0	0	0	القانون
Fine Arts	19	5	14	2	1	1	17	4	13	0	0	0	الفنون الجميلة
physical education	29	6	23	10	1	9	19	5	14	0	0	0	التربية البدنية وعلوم الرياضة
Total of university	569	283	286	119	30	89	394	224	170	56	29	27	مجموع الجامعة

عدد الطلبة العراقيين المتخرجين من الدراسات العليا في جامعة الكوفة موزعين حسب الكلية والشهادة والجنس للعام الدراسي 2018/2017

Number of Iraqi Students Post Graduated from AL_ Kufa University Distributed by College, Certificate and Sex for The Academic Year 2017/2018

Table (52)

جدول (52)

College	مجموع total			دكتوراه Doctorate			ماجستير Master			دبلوم عالي High Diploma			الكلية
	مج	ا	ذ	مج	ا	ذ	مج	ا	ذ	مج	ا	ذ	
	T	F	M	T	F	M	T	F	M	T	F	M	
Medicine	68	45	23	13	5	8	14	8	6	41	32	9	الطب
Pharmacy	8	6	2	0	0	0	8	6	2	0	0	0	الصيدلة
Nursing	20	10	10	0	0	0	20	10	10	0	0	0	التمرريض
Engineering	25	8	17	0	0	0	13	4	9	12	4	8	الهندسة
Agriculture	21	7	14	5	3	2	16	4	12	0	0	0	الزراعة
Sciences	55	30	25	14	7	7	41	23	18	0	0	0	العلوم
Computer & maths	30	19	11	0	0	0	22	14	8	8	5	3	الحاسبات والرياضيات
Management & Economy	62	9	53	3	0	3	20	6	14	39	3	36	الإدارة والاقتصاد
Education for women	135	130	5	25	24	1	110	106	4	0	0	0	التربية البنات
Basic Educastion	7	1	6	0	0	0	7	1	6	0	0	0	التربية الاساسية
Arts	49	21	28	31	13	18	18	8	10	0	0	0	الاداب
Philology	73	33	40	20	5	15	53	28	25	0	0	0	الفقه
Law	29	11	18	0	0	0	29	11	18	0	0	0	القانون
Sport	20	1	19	0	0	0	20	1	19	0	0	0	التربية البدنية وعلوم الرياضة
Total of university	602	331	271	111	57	54	391	230	161	100	44	56	مجموع الجامعة

عدد الطلبة العراقيين المتخرجين من الدراسات العليا في جامعة تكريت موزعين حسب الكلية والشهادة والجنس للعام الدراسي 2018/2017

Number of Iraqi Students Post Graduated from Tikrit University Distributed by College, Certificate and Sex for The Academic Year 2017/2018

Table (53)

جدول (53)

College	المجموع			دكتوراه			ماجستير			دبلوم عالي			الكلية
	Total			Doctorate			Master			High Diploma			
	مج	ا	ذ	مج	ا	ذ	مج	ا	ذ	مج	ا	ذ	
T	F	M	T	F	M	T	F	M	T	F	M		
Medicine	44	27	17	1	0	1	7	1	6	36	26	10	الطب
Engineering	17	8	9	2	0	2	15	8	7	0	0	0	الهندسة
Agriculture	100	37	63	32	6	26	59	26	33	9	5	4	الزراعة
Sciences	93	35	58	12	5	7	61	22	39	20	8	12	العلوم
Computer Sciences&Mathematics	8	3	5	0	0	0	8	3	5	0	0	0	علوم الحاسوب والرياضيات
Management & Economy	42	9	33	0	0	0	42	9	33	0	0	0	الإدارة والاقتصاد
Education / Sciences	69	29	40	17	4	13	52	25	27	0	0	0	التربية للعلوم الصرفة
Education sciences	199	77	122	50	18	32	149	59	90	0	0	0	التربية للعلوم الانسانية
Education for women	56	28	28	6	2	4	50	26	24	0	0	0	التربية البنات
Arts	12	5	7	0	0	0	12	5	7	0	0	0	الآداب
Law	19	5	14	1	0	1	18	5	13	0	0	0	القانون
Political sciences	13	4	9	0	0	0	13	4	9	0	0	0	العلوم السياسية
Physical Education	14	5	9	4	2	2	10	3	7	0	0	0	التربية البدنية وعلوم الرياضة
Islamic Sciences	27	11	16	0	0	0	27	11	16	0	0	0	العلوم الاسلامية
Total of university	713	283	430	125	37	88	523	207	316	65	39	26	مجموع الجامعة

عدد الطلبة العراقيين المتخرجين من الدراسات العليا في جامعة سامراء موزعين حسب الكلية والشهادة والجنس للعام الدراسي 2018/2017

The number of Iraqi students graduated from High studies from **Samarra University**, distributors by the college certificate and sex for the academic year 2017/2018

Table (54)

جدول (54)

College	المجموع			دكتوراه			ماجستير			دبلوم عالي			الكلية
	Total			Doctorate			Master			High Diploma			
	مج	ا	ذ	مج	ا	ذ	مج	ا	ذ	مج	ا	ذ	
	T	F	M	T	F	M	T	F	M	T	F	M	
Education	108	44	64	15	4	11	91	39	52	2	1	1	التربية
Islamic Sciences	24	3	21	0	0	0	24	3	21	0	0	0	العلوم الاسلامية
Total of university	132	47	85	15	4	11	115	42	73	2	1	1	المجموع

عدد الطلبة العراقيين المتخرجين من الدراسات العليا في جامعة القادسية موزعين حسب الكلية والشهادة والجنس للعام الدراسي 2017/2018

The number of Iraqi students graduated from High studies from **AL-Qadisiya University** ,distributed by the college , certificate and sex for the academic year 2017/2018

جدول (55)

Table (55)

College	مجموع			دكتوراه			ماجستير			دبلوم عالي			الكلية
	total			Doctorate			Master			High Diploma			
	مج	ا	ذ	مج	ا	ذ	مج	ا	ذ	مج	ا	ذ	
	T	F	M	T	F	M	T	F	M	T	F	M	
medicine	9	6	3	6	4	2	3	2	1	0	0	0	الطب
Agriculture	4	1	3	0	0	0	4	1	3	0	0	0	الزراعة
veterinary medicine	3	2	1	0	0	0	3	2	1	0	0	0	الطب البيطري
science	10	7	3	0	0	0	10	7	3	0	0	0	العلوم
computers and mathematics	9	5	4	0	0	0	9	5	4	0	0	0	الحاسبات والرياضيات
economy and administration	37	10	27	2	1	1	22	8	14	13	1	12	الادارة والاقتصاد
education	75	42	33	29	16	13	46	26	20	0	0	0	التربية
literatures	27	9	18	6	1	5	21	8	13	0	0	0	الاداب
Sport	27	7	20	8	2	6	19	5	14	0	0	0	التربية البدنية وعلوم الرياضة
Law	28	11	17	0	0	0	28	11	17	0	0	0	القانون
Total	229	100	129	51	24	27	165	75	90	13	1	12	المجموع

عدد الطلبة العراقيين المتخرجين من الدراسات العليا في جامعة الانبار موزعين حسب الكلية والشهادة والجنس للعام الدراسي 2018/2017

The number of Iraqi students graduated from High studies from **AL-Anbar University** ,distributed by the college , certificate and sex for the academic year 2017\2018

Table (56)

جدول (56)

College	المجموع Total			دكتوراه Doctorate			ماجستير Master			دبلوم عالي High Diploma			الكلية
	مج	ا	ذ	مج	ا	ذ	مج	ا	ذ	مج	ا	ذ	
	T	F	M	T	F	M	T	F	M	T	F	M	
engineering	14	6	8	0	0	0	14	6	8	0	0	0	الهندسة
agriculture	50	10	40	5	0	5	45	10	35	0	0	0	الزراعة
science	47	19	28	11	2	9	36	17	19	0	0	0	العلوم
computer science	13	7	6	0	0	0	13	7	6	0	0	0	علوم الحاسوب
economy and administration/ Ramadi	12	0	12	2	0	2	10	0	10	0	0	0	الادارة والاقتصاد الرمادي
education for science	75	24	51	23	6	17	52	18	34	0	0	0	التربية للعلوم الانسانية
education for science	22	11	11	0	0	0	22	11	11	0	0	0	التربية للعلوم الصرفة
education for girl	21	21	0	0	0	0	21	21	0	0	0	0	التربية البنات
Sport	33	2	31	12	1	11	21	1	20	0	0	0	التربية البدنية وعلوم الرياضة
literatures	32	3	29	14	1	13	18	2	16	0	0	0	الاداب
Law	7	0	7	0	0	0	7	0	7	0	0	0	القانون
Islamic Sciences	31	11	20	0	0	0	31	11	20	0	0	0	العلوم الاسلامية
Total of university	357	114	243	67	10	57	290	104	186	0	0	0	مجموع الجامعة

عدد الطلبة العراقيين المتخرجين من الدراسات العليا في جامعة الفلوجة موزعين حسب الكلية والشهادة والجنس للعام الدراسي 2018/2017

The number of Iraqi students graduated from High studies from **AL_Faluja University** ,distributed by the college , certificate and sex for the academic year 2017\2018

Table (57)

جدول (57)

College	المجموع			دكتوراه			ماجستير			دبلوم عالي			الكلية
	Total			Doctorate			Master			High Diploma			
	مج	ا	ذ	مج	ا	ذ	مج	ا	ذ	مج	ا	ذ	
	T	F	M	T	F	M	T	F	M	T	F	M	
veterinary medicine	2	1	1	0	0	0	0	0	0	2	1	1	الطب البيطري
Management & Economy	8	2	6	0	0	0	8	2	6	0	0	0	الإدارة والاقتصاد
law	5	1	4	0	0	0	5	1	4	0	0	0	القانون
Total of university	15	4	11	0	0	0	13	3	10	2	1	1	مجموع الجامعة

عدد الطلبة العراقيين المتخرجين من الدراسات العليا في جامعة بابل موزعين حسب الكلية والشهادة والجنس للعام الدراسي 2018/2017

The number of Iraqi students graduated from High studies from **Babylon University**, distributed by the college, certificate and sex for the academic year 2017\2018

جدول (58)

جدول (58)

College	مجموع			دكتوراه			ماجستير			دبلوم عالي			الكلية
	total			Doctorate			Master			High Diploma			
	مج	ا	ذ	مج	ا	ذ	مج	ا	ذ	مج	ا	ذ	
	T	F	M	T	F	M	T	F	M	T	F	M	
medicine	62	42	20	8	8	0	37	20	17	17	14	3	الطب
Dentistry	4	4	0	0	0	0	4	4	0	0	0	0	طب الاسنان
engineering	17	6	11	0	0	0	17	6	11	0	0	0	التمريض
Engineering	62	35	27	3	1	2	45	26	19	14	8	6	الهندسة
Materials Engineering	52	24	28	0	0	0	32	16	16	20	8	12	هندسة المواد
Information Technology	20	2	18	10	0	10	10	2	8	0	0	0	تكنولوجيا المعلومات
science	48	29	19	17	10	7	22	13	9	9	6	3	العلوم
science for girl	15	12	3	0	0	0	15	12	3	0	0	0	العلوم للبنات
Management & Economy	37	9	28	0	0	0	14	7	7	23	2	21	الادارة والاقتصاد
Education / sciences	36	11	25	0	0	0	22	7	15	14	4	10	التربية للعلوم الصرفة
Islamic sciences	81	38	43	26	8	18	55	30	25	0	0	0	التربية للعلوم الانسانية
Elementary education	50	22	28	0	0	0	50	22	28	0	0	0	التربية الاساسية
law	34	9	25	23	6	17	11	3	8	0	0	0	القانون
Sport	32	8	24	13	3	10	19	5	14	0	0	0	التربية البدنية وعلوم الرياضة
fine arts	39	15	24	26	8	18	13	7	6	0	0	0	الفنون الجميلة
Qura'an studies	19	10	9	0	0	0	19	10	9	0	0	0	الدراسات القرآنية
Total of university	608	276	332	126	44	82	385	190	195	97	42	55	مجموع الجامعة

عدد الطلبة العراقيين المتخرجين من الدراسات العليا في جامعة قاسم الخضراء موزعين حسب الكلية والشهادة والجنس للعام الدراسي 2018/2017

The number of Iraqi students graduated from High studies from **Qasim AL-Khadhraa University** ,distributed by the college , certificate and sex for the academic year 2017\2018

Table (59)

جدول (59)

College	المجموع Total			دكتوراه Doctorate			ماجستير Master			دبلوم عالي High Diploma			الكلية
	مج	ا	ذ	مج	ا	ذ	مج	ا	ذ	مج	ا	ذ	
	T	F	M	T	F	M	T	F	M	T	F	M	
agriculture	36	18	18	0	0	0	36	18	18	0	0	0	الزراعة
veterinary medicine	2	1	1	0	0	0	2	1	1	0	0	0	الطب البيطري
Total of university	38	19	19	0	0	0	38	19	19	0	0	0	مجموع الجامعة

عدد الطلبة العراقيين المتخرجين من الدراسات العليا في جامعة ديالى موزعين حسب الكلية والشهادة والجنس للعام الدراسي 2018/2017

The number of Iraqi students graduated from High studies from **Diala University** ,distributed by the college , certificate and sex for the academic year 2017\2018

Table (60)

جدول (60)

College	المجموع			دكتوراه			ماجستير			دبلوم عالي			الكلية
	Total			Doctorate			Master			High Diploma			
	مج	ا	ذ	مج	ا	ذ	مج	ا	ذ	مج	ا	ذ	
	T	F	M	T	F	M	T	F	M	T	F	M	
engineering	18	10	8	0	0	0	18	10	8	0	0	0	الهندسة
agriculture	26	14	12	0	0	0	26	14	12	0	0	0	الزراعة
sciences	42	34	8	0	0	0	42	34	8	0	0	0	العلوم
Education for Human Sciences	88	32	56	22	9	13	66	23	43	0	0	0	التربية للعلوم الانسانية
education for sciences	29	20	9	0	0	0	29	20	9	0	0	0	التربية للعلوم الصرفة
education	67	35	32	27	12	15	40	23	17	0	0	0	التربية الاساسية
sport	31	5	26	12	3	9	19	2	17	0	0	0	التربية البدنية وعلوم الرياضة
Total of university	301	150	151	61	24	37	240	126	114	0	0	0	مجموع الجامعة

عدد الطلبة العراقيين المتخرجين من الدراسات العليا في جامعة كربلاء موزعين حسب الكلية والشهادة والجنس للعام الدراسي 2018/2017

The number of Iraqi students graduated from High studies from **Kerbela University** ,distributed by the college, certificate and sex for the academic year 2017\2018

Table (61)

جدول (61)

College	مجموع			دكتوراه			ماجستير			دبلوم عالي			الكلية
	total			Doctorate			Master			High Diploma			
	مج	ا	ذ	مج	ا	ذ	مج	ا	ذ	مج	ا	ذ	
T	F	M	T	F	M	T	F	M	T	F	M		
Medicine	8	7	1	0	0	0	8	7	1	0	0	0	الطب
Engineering	31	13	18	0	0	0	31	13	18	0	0	0	الهندسة
Sciences	19	9	10	0	0	0	19	9	10	0	0	0	العلوم
Management & Economy	19	7	12	2	2	0	17	5	12	0	0	0	الإدارة والاقتصاد
Education for Human Sciences	103	47	56	29	10	19	74	37	37	0	0	0	التربية للعلوم الانسانية
Education for sciences	24	12	12	15	4	11	9	8	1	0	0	0	التربية للعلوم الصرفة
Law	22	7	15	9	2	7	13	5	8	0	0	0	القانون
Sport	28	5	23	0	0	0	28	5	23	0	0	0	التربية البدنية وعلوم الرياضة
Islamic Sciences	22	13	9	0	0	0	22	13	9	0	0	0	العلوم الاسلامية
Total of university	276	120	156	55	18	37	221	102	119	0	0	0	مجموع الجامعة

عدد الطلبة العراقيين المتخرجين من الدراسات العليا في جامعة ذي قار موزعين حسب الكلية والشهادة والجنس للعام الدراسي 2017/2018

The number of Iraqi students graduated from High studies from Thi-Qar University , distributors by the college , certificate and sex for the academic year 2017\2018

جدول (62)

جدول (62)

college	المجموع			دكتوراه			ماجستير			دبلوم عالي			الكلية
	Total			Doctorate			Master			High Diploma			
	مج	ا	ذ	مج	ا	ذ	مج	ا	ذ	مج	ا	ذ	
	T	F	M	T	F	M	T	F	M	T	F	M	
medicine	5	3	2	0	0	0	0	0	0	5	3	2	الطب
Engineering	7	4	3	0	0	0	7	4	3	0	0	0	الهندسة
siences	40	23	17	2	2	0	38	21	17	0	0	0	العلوم
Computer & maths	1	0	1	0	0	0	1	0	1	0	0	0	علوم الحاسوب والرياضيات
education for siences	16	11	5	3	1	2	13	10	3	0	0	0	التربية للعلوم الصرفة
Education for Human Sciences	18	14	4	0	0	0	18	14	4	0	0	0	التربية للعلوم الانسانية
college of arts	31	18	13	9	9	0	22	9	13	0	0	0	الاداب
law	11	4	7	0	0	0	11	4	7	0	0	0	القانون
Physical education and sports sciences	19	7	12	0	0	0	19	7	12	0	0	0	التربية البدنية وعلوم الرياضة
Total of university	148	84	64	14	12	2	129	69	60	5	3	2	مجموع الجامعة

عدد الطلبة العراقيين المتخرجين من الدراسات العليا في جامعة سومر موزعين حسب الكلية والشهادة والجنس للعام الدراسي 2017/2018

The number of Iraqi students graduated from High studies from **Summer University** ,distributors by the college , certificate and sex for the academic year 2017\2018

Table(63)

جدول (63)

college	المجموع			دكتوراه			ماجستير			دبلوم عالي			الكلية
	Total			Doctorate			Master			High Diploma			
	مج	ا	ن	مج	ا	ن	مج	ا	ن	مج	ا	ن	
	T	F	M	T	F	M	T	F	M	T	F	M	
Management & Economy	1	1	0	0	0	0	1	1	0	0	0	0	الادارة والاقتصاد
Total of university	1	1	0	0	0	0	1	1	0	0	0	0	مجموع الجامعة

عدد الطلبة العراقيين المتخرجين من الدراسات العليا في جامعة واسط موزعين حسب الكلية والشهادة والجنس للعام الدراسي 2018/2017

The number of Iraqi students graduated from High studies from Wasit University ,distributors by the college , certificate and sex for the academic year 2017\2018

Table (64)

جدول (64)

College	مجموع			دكتوراه			ماجستير			دبلوم عالي			الكلية
	total			Doctorate			Master			High Diploma			
	مج T	ا F	ذ M	مج T	ا F	ذ M	مج T	ا F	ذ M	مج T	ا F	ذ M	
medicine	7	4	3	0	0	0	5	4	1	2	0	2	الطب
Engineering	8	6	2	0	0	0	8	6	2	0	0	0	الهندسة
sciences	26	19	7	0	0	0	26	19	7	0	0	0	العلوم
Management & Economy	22	11	11	1	0	1	8	6	2	13	5	8	الادارة والاقتصاد
education	99	46	53	10	1	9	89	45	44	0	0	0	التربية
Total of university	162	86	76	11	1	10	136	80	56	15	5	10	مجموع الجامعة

عدد الطلبة العراقيين المتخرجين من الدراسات العليا في جامعة كركوك موزعين حسب الكلية والشهادة والجنس للعام الدراسي 2017/2018

The number of Iraqi students graduated from High studies from **Kirkuk University**, distributors by the college ,certificate and sex for the academic year 2017\2018

Table (65)

جدول (65)

College	المجموع Total			دكتوراه Doctorate			ماجستير Master			دبلوم عالي High Diploma			الكلية
	مج	ا	ذ	مج	ا	ذ	مج	ا	ذ	مج	ا	ذ	
	T	F	M	T	F	M	T	F	M	T	F	M	
agriculture	11	5	6	0	0	0	11	5	6	0	0	0	الزراعة
sciences	26	15	11	0	0	0	26	15	11	0	0	0	العلوم
Education for Human Sciences	3	3	0	0	0	0	3	3	0	0	0	0	التربية للعلوم الانسانية
Law and Political sciences	24	13	11	0	0	0	24	13	11	0	0	0	القانون والعلوم السياسية
Total of university	64	36	28	0	0	0	64	36	28	0	0	0	مجموع الجامعة

عدد الطلبة العراقيين المتخرجين من الدراسات العليا في جامعة ميسان موزعين حسب الكلية والشهادة والجنس للعام الدراسي 2018/2017

The number of Iraqi students graduated from High studies from **Missan University** ,distributors by the college ,certificate and sex for the academic year 2017\2018

Table (66)

جدول (66)

College	مجموع			دكتوراه			ماجستير			دبلوم عالي			الكلية
	total			Doctorate			Master			High Diploma			
	مج	ا	ذ	مج	ا	ذ	مج	ا	ذ	مج	ا	ذ	
	T	F	M	T	F	M	T	F	M	T	F	M	
	1	0	1	0	0	0	1	0	1	0	0	0	التربية
Physical education and sports sciences	16	11	5	0	0	0	16	11	5	0	0	0	التربية البدنية وعلوم الرياضة
Law	3	1	2	0	0	0	3	1	2	0	0	0	القانون
Total of university	20	12	8	0	0	0	20	12	8	0	0	0	مجموع الجامعة

عدد الطلبة العراقيين المتخرجين من الدراسات العليا في جامعة المثنى موزعين حسب الكلية والشهادة والجنس للعام الدراسي 2017/2018

The number of Iraqi students graduated from High studies from AL. Muthana University ,distributors by the college ,certificate and sex for the academic year 2017/2018

Table(67)

جدول (67)

College	مجموع			دكتوراه			ماجستير			دبلوم عالي			الكلية
	total			Doctorate			Master			High Diploma			
	مج	ا	ذ	مج	ا	ذ	مج	ا	ذ	مج	ا	ذ	
	T	F	M	T	F	M	T	F	M	T	F	M	
Management & Economy	3	1	2	0	0	0	3	1	2	0	0	0	الادارة والاقتصاد
Agriculture	22	7	15	3	0	3	19	7	12	0	0	0	الزراعة
education	11	5	6	0	0	0	11	5	6	0	0	0	التربية
sciences	9	8	1	0	0	0	9	8	1	0	0	0	العلوم
sport	14	8	6	0	0	0	14	8	6	0	0	0	التربية البدنية وعلوم الرياضة
Total of university	59	29	30	3	0	3	56	29	27	0	0	0	مجموع الجامعة

عدد الطلبة العراقيين المتخرجين من الدراسات العليا في الجامعة التقنية في المنطقة الشمالية موزعين حسب الكلية والشهادة والجنس للعام الدراسي 2017/2018

Number of Iraqi high studies students Graduated by College,certificate and Sex at the Technical University of the Northern Region for the academic year 2017\2018

Table(68)

جدول (68)

Colleges	المجموع			دكتوراه			ماجستير			دبلوم عالي			الكليات
	Total			Doctorate			Master			High Diploma			
	مج	ا	ذ	مج	ا	ذ	مج	ا	ذ	مج	ا	ذ	
	T	F	M	T	F	M	T	F	M	T	F	M	
Technical mousil	11	3	8	0	0	0	11	3	8	0	0	0	التقنية الموصل
Technical Kirkuk	9	7	2	0	0	0	9	7	2	0	0	0	التقنية كركوك
Total of university	20	10	10	0	0	0	20	10	10	0	0	0	مجموع الجامعة

عدد الطلبة العراقيين المتخرجين من الدراسات العليا في الجامعة التقنية في المنطقة الوسطى موزعين حسب الكلية والجنس للعام الدراسي 2018/2017

Number of Iraqi high studies students Graduated by College and Gender at the Technical University of the Central Region for the academic year 2017\2018

جدول (69)

Table (69)

Colleges	المجموع			دكتوراه			ماجستير			دبلوم عالي			الكليات
	Total			Doctorate			Master			High Diploma			
	مج	ا	ذ	مج	ا	ذ	مج	ا	ذ	مج	ا	ذ	
	T	F	M	T	F	M	T	F	M	T	F	M	
Technical Engineering / Baghdad	20	8	12	0	0	0	20	8	12	0	0	0	التقنية الهندسية/ بغداد
Medical and health technology	20	14	6	0	0	0	20	14	6	0	0	0	التقنية الطبية والصحية
Electrical and electronic technologies	17	8	9	0	0	0	17	8	9	0	0	0	التقنيات الكهربائية والإلكترونية
Administrative technical Baghdad	48	33	15	0	0	0	48	33	15	0	0	0	التقنية الإدارية بغداد
College Arts technical Baghdad	7	6	1	0	0	0	7	6	1	0	0	0	كلية الفنون التطبيقية بغداد
Total of university	112	69	43	0	0	0	112	69	43	0	0	0	مجموع الجامعة

عدد الطلبة العراقيين المتخرجين من الدراسات العليا في الجامعة التقنية في منطقة الفرات الاوسط موزعين حسب الكلية والشهادة والجنس للعام الدراسي 2018/2017

Number of Iraqi high studies students Graduated by College,certificate and Sex at the Technical University of the Middle Region for the academic year 2017\2018

Table (70)

جدول (70)

Colleges	المجموع			دكتوراه			ماجستير			دبلوم عالي			الكليات
	Total			Doctorate			Master			High Diploma			
	مج	ا	ذ	مج	ا	ذ	مج	ا	ذ	مج	ا	ذ	
	T	F	M	T	F	M	T	F	M	T	F	M	
Museib Technology	21	8	13	4	1	3	17	7	10	0	0	0	التقنية المسيب
AL-Kufa Administrative Technology	4	2	2	0	0	0	4	2	2	0	0	0	التقنية الادارية / الكوفة
Total of university	25	10	15	4	1	3	21	9	12	0	0	0	مجموع الجامعة

عدد الطلبة العراقيين المتخرجين من الدراسات العليا في الجامعة التقنية الجنوبية موزعين حسب الكلية والشهادة والجنس للعام الدراسي 2017/2018

Number of Iraqi high studies students Graduated by College,certificate and Sex at the **Technical University of The southern Region** for the academic year 2017\2018

Table (71)

جدول (71)

Colleges	المجموع			دكتوراه			ماجستير			دبلوم عالي			الكليات
	Total			Doctorate			Master			High Diploma			
	مج	ا	ذ	مج	ا	ذ	مج	ا	ذ	مج	ا	ذ	
	T	F	M	T	F	M	T	F	M	T	F	M	
Technology engineering\Basrah	6	1	5	0	0	0	6	1	5	0	0	0	التقنية الهندسية/البصرة
Administrative Technology \Basrah	4	3	1	0	0	0	4	3	1	0	0	0	الكلية التقنية الادارية/البصرة
Total of university	10	4	6	0	0	0	10	4	6	0	0	0	مجموع الجامعة